



# Sondagem Industrial Regional: Sul Fluminense

Gerência de Estudos Econômicos  
Gerência de Estudos e Pesquisas  
Representação Regional Sul Fluminense

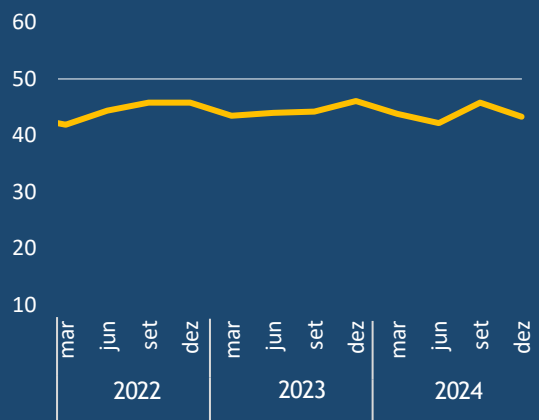


# Condições financeiras da Indústria

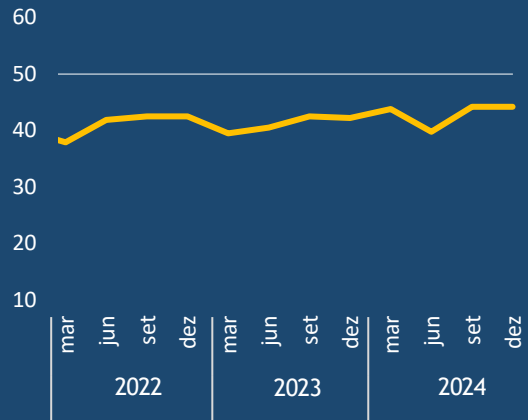
Índice de difusão (0 a 100 pontos)

Valores acima de 50 indicam melhora em sua condição financeira; valores abaixo de 50 indicam piora.

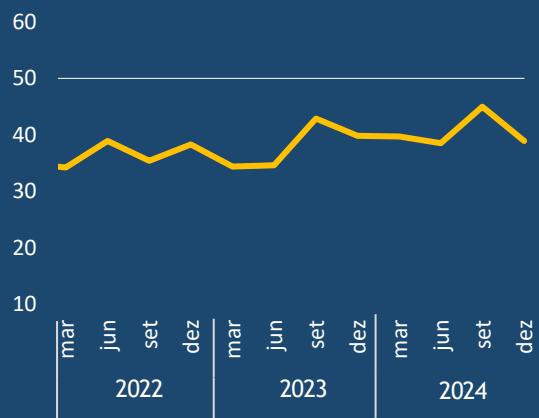
### Situação Financeira



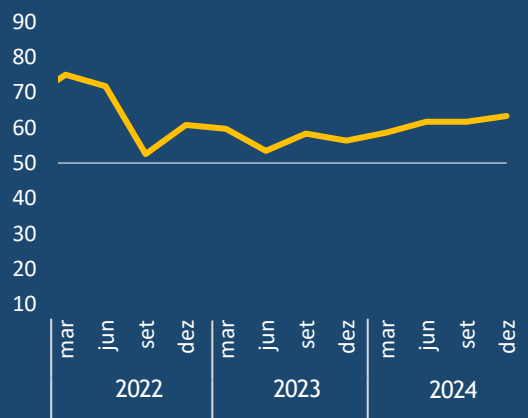
### Margem de Lucro Operacional



### Acesso ao crédito



### Preço Médio das Matérias-Primas



## Empresários do Sul do estado estão mais insatisfeitos com sua situação financeira

- No quarto trimestre de 2024, os industriais do Sul Fluminense estavam mais insatisfeitos em relação à sua **situação financeira**: o indicador recuou para 43,3 pontos, se distanciando da linha dos 50 pontos. Apesar do resultado, o indicador permanece acima da sua média histórica (41 pontos).
- Na mesma linha, o descontentamento dos industriais da região também aumentou em relação ao **acesso ao crédito**, enquanto se manteve inalterado no que diz respeito à **margem de lucro operacional**.
- O **preço médio das matérias-primas** atingiu 63,3 pontos, 2,6 pontos acima do registrado no trimestre anterior, e agora se situa acima de sua média histórica (62,6 pontos). Sendo assim, os empresários têm a percepção de que o preço dos insumos aumentou em um ritmo maior na comparação com o trimestre anterior.



# Problemas enfrentados pela Indústria

Em percentual (%)



## “Taxas de juros elevadas” são o principal entrave para os industriais da região Sul do estado

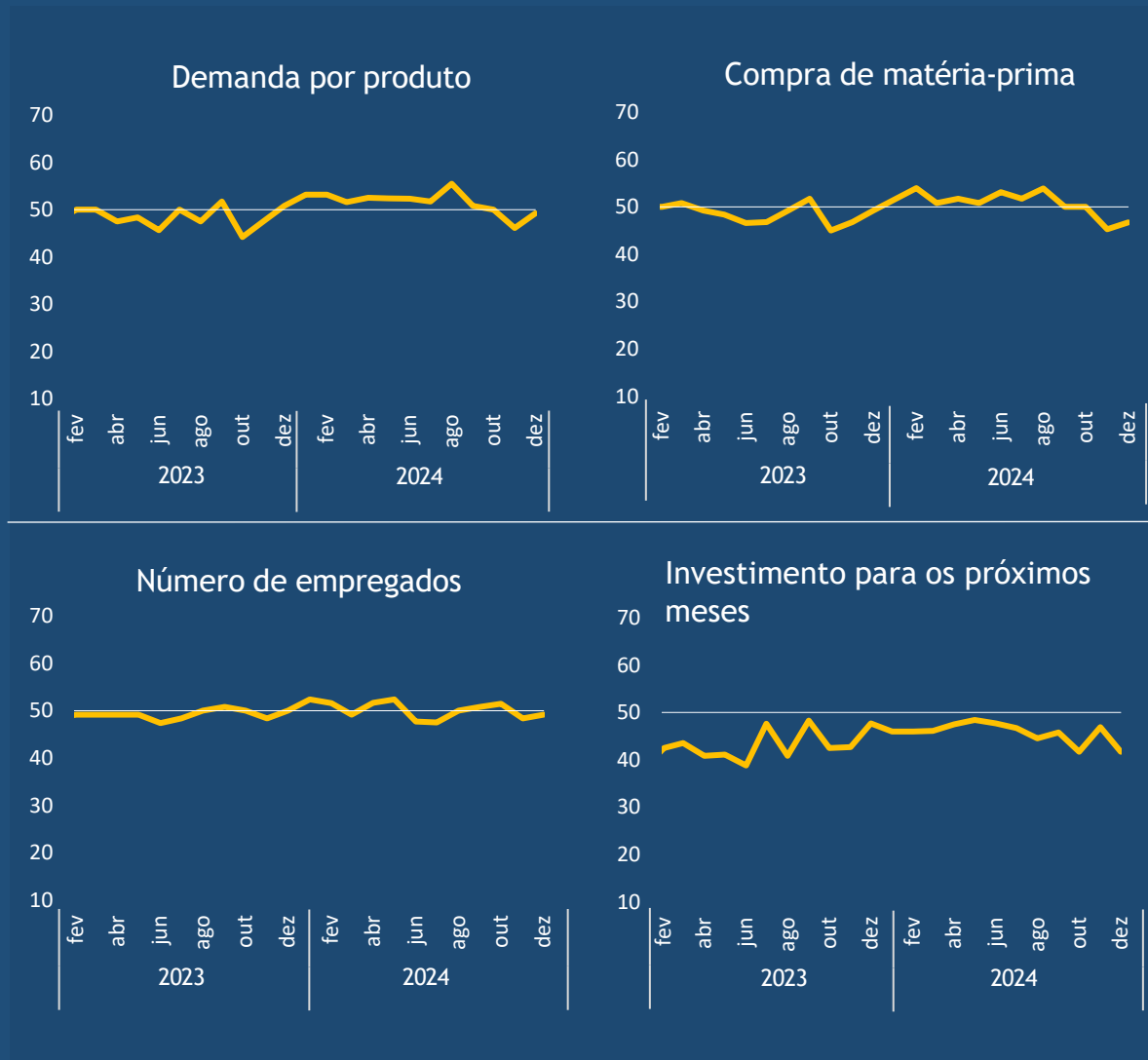
- As “taxas de juros elevadas” apareceram na primeira colocação entre os problemas enfrentados pela indústria da região. O problema sofreu um avanço de 5 pontos percentuais frente ao mesmo trimestre de 2023. Esse aumento está alinhado com o ciclo de alta da taxa Selic iniciado pelo Banco Central no mês de setembro de 2024.
- A “falta ou alto custo da matéria prima” foi o segundo problema mais mencionado pelos empresários. O entrave apresentou aumento considerável em relação ao mesmo trimestre no ano anterior, passando de 6,3% para 26,7%.
- A “elevada carga tributária” e a “burocracia excessiva” ficaram empatadas na terceira posição entre os problemas que mais incomodam os empresários da região. Cabe destacar que a elevada carga tributária liderava o rol de problemas dos empresários do Sul Fluminense ao final de 2023, mas apresentou forte recuo ao longo do ano.



# Expectativas da Indústria

Índice de difusão (0 a 100 pontos)

Valores acima de 50 indicam expectativa de crescimento; valores abaixo de 50 indicam expectativa de queda.



## Indústria da região Sul se mostra pessimista para os próximos meses

- Os empresários industriais da região Sul Fluminense se mostraram pessimistas para os próximos seis meses: as perspectivas dos industriais em relação à **demanda por produto, compra de matéria-prima, número de empregados e intenção de investimentos** permaneceram no campo pessimista no encerramento do ano.
- Os indicadores de **demanda por produto, compra de matéria-prima e número de empregados** apresentaram uma leve recuperação no último mês do ano ao se aproximarem da linha dos 50 pontos.
- Em relação aos **novos investimentos para os próximos meses**, o indicador registrou piora ao atingir 41,7 pontos em dezembro, frente aos 46,9 pontos marcados no mês anterior.



Quer informações sobre geração  
de empregos formais da região?

Acesse a Plataforma Retratos Regionais da Firjan:

[Clique aqui](#) ou leia o QR Code abaixo

