



Sondagem Industrial Regional: Serrana

Gerência de Estudos Econômicos
Gerência de Estudos e Pesquisas
Representação Regional Serrana

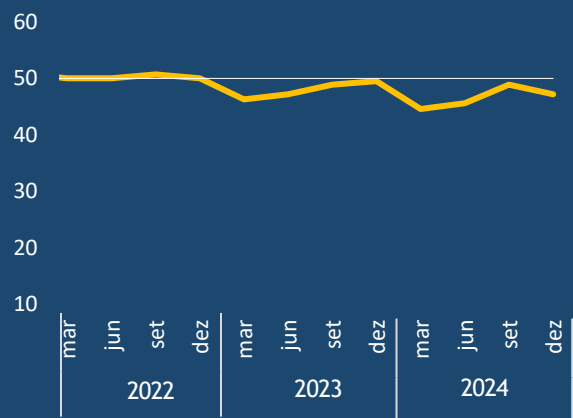


Condições financeiras da Indústria

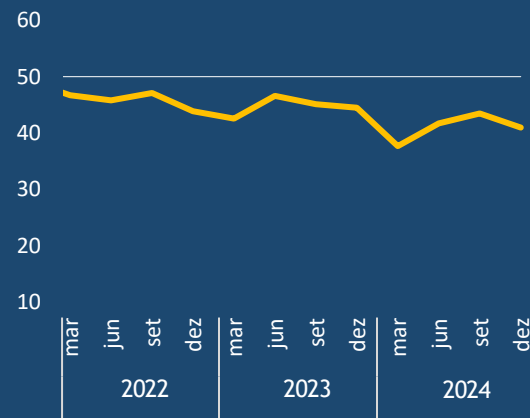
Índice de difusão (0 a 100 pontos)

Valores acima de 50 indicam melhora em sua condição financeira; valores abaixo de 50 indicam piora.

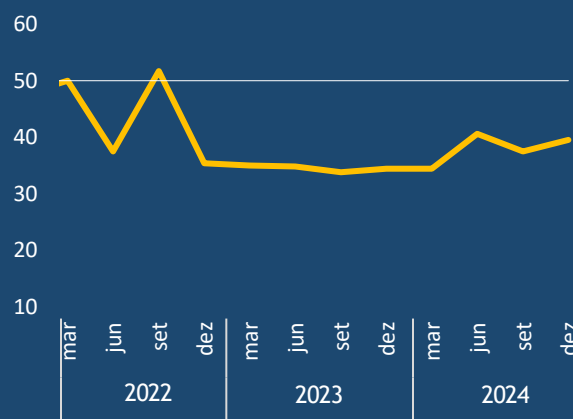
Situação Financeira



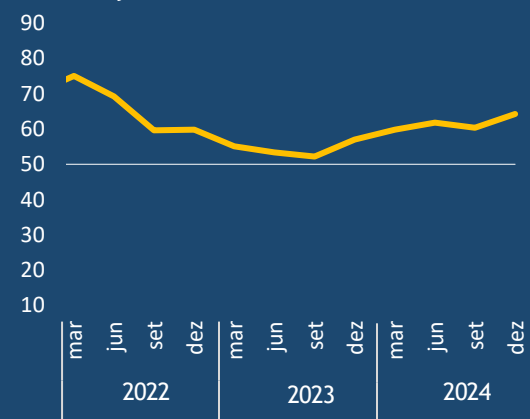
Margem de Lucro Operacional



Acesso ao crédito



Preço Médio das Matérias-Primas



Empresários da região Serrana estão mais insatisfeitos com sua situação financeira

- No quarto trimestre de 2024, os industriais da região Serrana estavam mais insatisfeitos em relação à sua **situação financeira**. Esse resultado é apontado pelos 47,2 pontos do indicador, que sinalizam insatisfação (abaixo da linha dos 50 pontos). Apesar do resultado, o indicador está acima de sua média histórica (43,7 pontos).
- Os industriais da região também indicaram uma maior insatisfação em relação à **margem de lucro operacional**, porém menor descontentamento no que diz respeito ao **acesso ao crédito**.
- O indicador **preço médio das matérias-primas** atingiu 64,2 pontos, ante 60,3 pontos do terceiro trimestre do ano. O resultado mostra que os empresários têm a percepção de que o preço dos insumos aumentou, e em um ritmo maior em relação ao trimestre anterior.



Problemas enfrentados pela Indústria

Em percentual (%)



“Elevada carga tributária” é o principal problema para os industriais da região Serrana

- Um problema estrutural e historicamente mencionado pelos empresários, a “elevada carga tributária” ficou em primeiro lugar como o problema mais citado pelos industriais da região pelo terceiro trimestre seguido. O entrave foi citado por 37% dos empresários.
- A “demanda interna insuficiente” ficou em segundo lugar entre os principais entraves citados pelos industriais também pelo terceiro trimestre consecutivo. Contudo, na comparação com o quarto trimestre de 2023, o entrave diminuiu 4,5 pontos percentuais.
- Em terceiro lugar, o problema da “competição desleal” foi mencionado por 29,6% dos empresários, um aumento de 3,6 pontos percentuais para o mesmo trimestre de 2023.

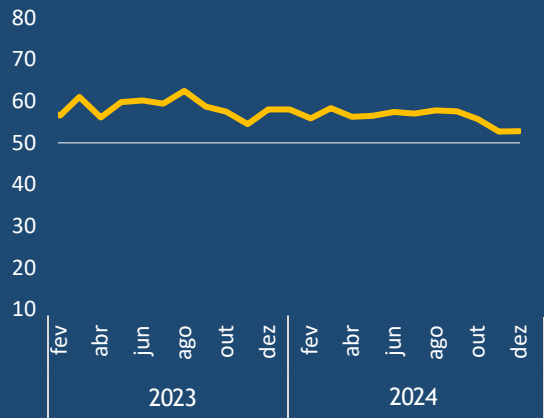


Expectativas da Indústria

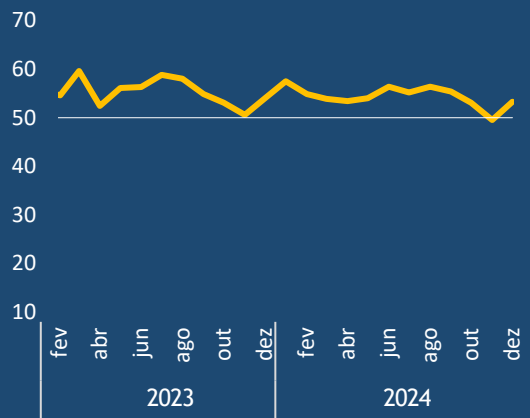
Índice de difusão (0 a 100 pontos)

Valores acima de 50 indicam expectativa de crescimento; valores abaixo de 50 indicam expectativa de queda.

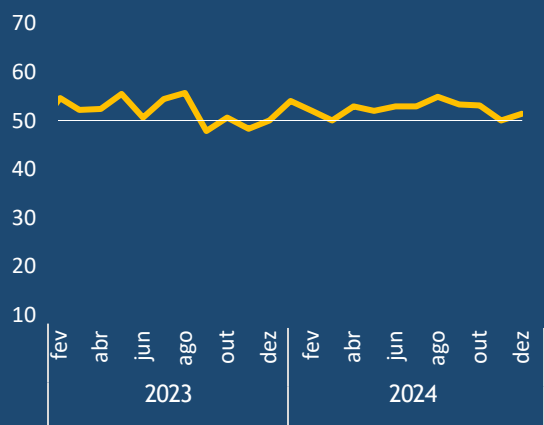
Demanda por produto



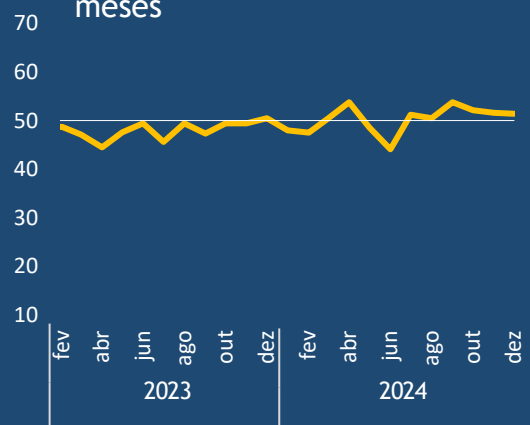
Compra de matéria-prima



Número de empregados



Investimento para os próximos meses



Industriais da região Serrana se mostram otimistas para os próximos meses

- Os empresários industriais da região Serrana do estado indicaram otimismo para os próximos seis meses: as perspectivas quanto à **demanda por produto**, **compra de matéria-prima**, **número de empregados** e **intenção de investimento** vieram positivas, ao ficarem acima da linha dos 50 pontos.
- Nesse sentido, o destaque ficou para o indicador **compra de matéria-prima**, ao registrar 53,3 pontos em dezembro, sinalizando um leve otimismo. Esse resultado marca uma recuperação em relação ao mês de novembro, quando o indicador assinalou 49,5 pontos, encerrando 2024 com uma perspectiva mais positiva para esse aspecto.



Quer informações sobre geração
de empregos formais da região?

Acesse a Plataforma Retratos Regionais da Firjan:

[Clique aqui](#) ou leia o QR Code abaixo

