



Sondagem Industrial Regional: Nova Iguaçu e região

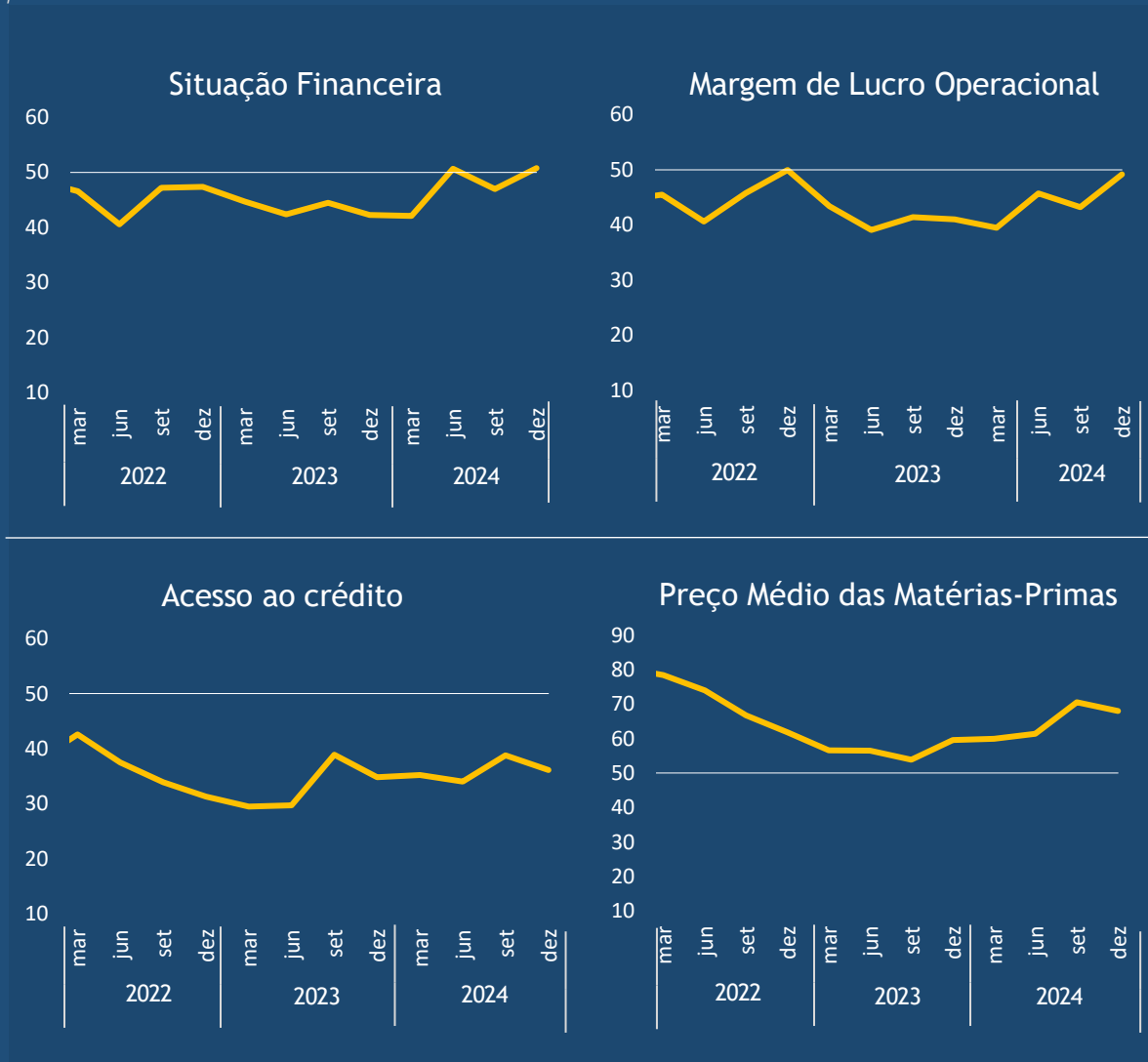
Gerência de Estudos Econômicos
Gerência de Estudos e Pesquisas
Representação Regional Nova Iguaçu e região



Condições financeiras da Indústria

Índice de difusão (0 a 100 pontos)

Valores acima de 50 indicam melhora em sua condição financeira; valores abaixo de 50 indicam piora.



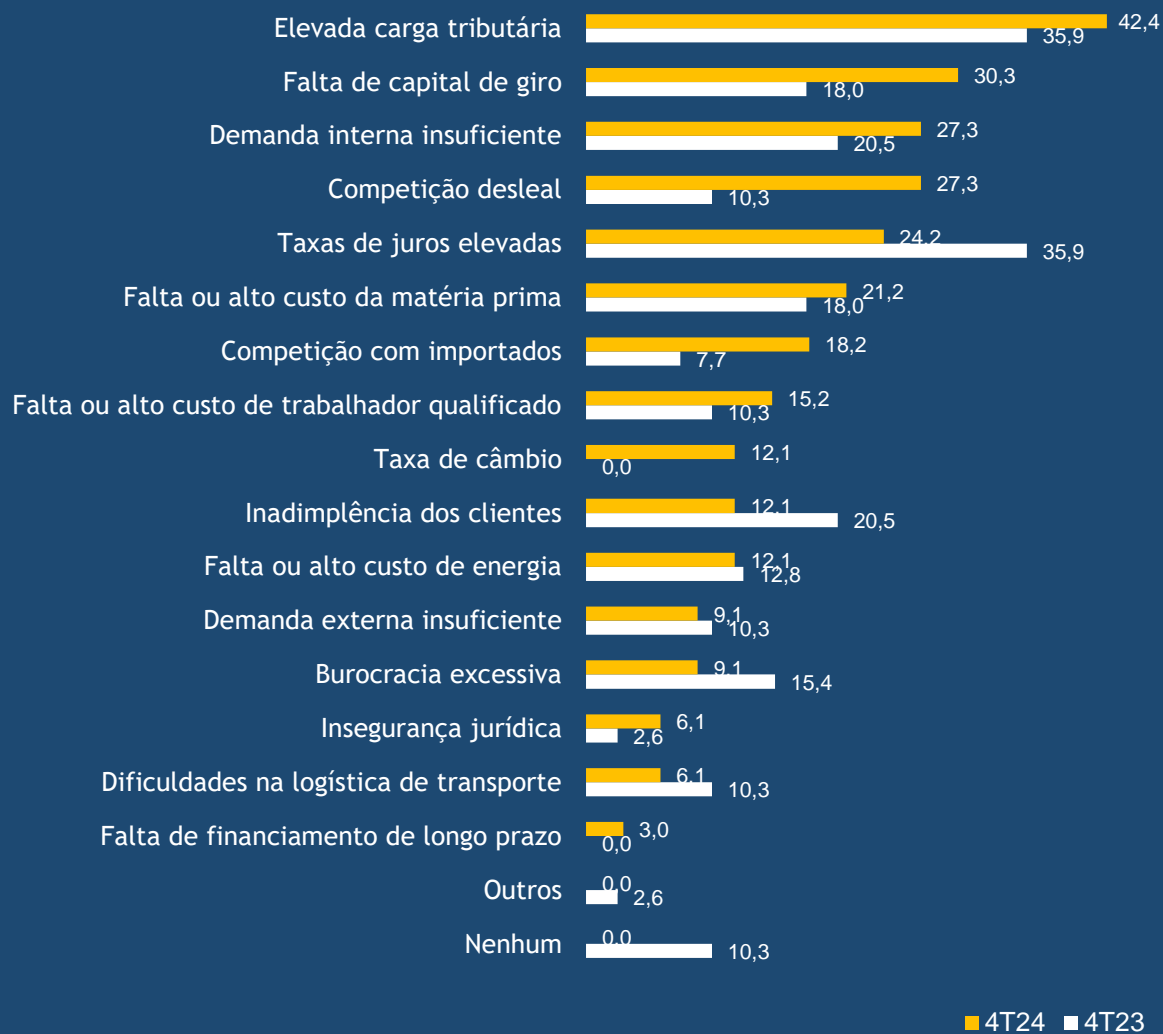
Industriais de Nova Iguaçu e região voltam a ficar satisfeitos em relação a sua situação financeira

- No quarto trimestre de 2024, os industriais da região voltaram a indicar satisfação em relação à sua **situação financeira**. Esse resultado é apontado pelos 50,8 pontos que sinalizam melhora em sua condição financeira (acima da linha dos 50 pontos). Além disso, vale mencionar que o indicador continua acima da sua média histórica (42,6 pontos).
- Com relação à **margem de lucro operacional**, os industriais da região se mostraram menos insatisfeitos, se aproximando da linha dos 50 pontos. Por outro lado, no que diz respeito ao **acesso ao crédito**, o descontentamento dos empresários foi maior em comparação ao trimestre anterior.
- O indicador **preço médio das matérias-primas** atingiu 68 pontos, 2,5 pontos a menos do que o atingido no trimestre imediatamente anterior. Sendo assim, os empresários têm a percepção de que o preço dos insumos aumentou em um ritmo menos elevado na comparação com o último trimestre.



Problemas enfrentados pela Indústria

Em percentual (%)



“Elevada carga tributária” é o principal entrave para os industriais de Nova Iguaçu e região

- Um problema estrutural e historicamente mencionado pelos empresários, a **“elevada carga tributária”** ficou em primeiro lugar como problema mais citado pelos industriais da região pelo sexto trimestre consecutivo. O entrave foi mais mencionado pelos empresários em comparação ao quarto trimestre de 2023.
- A **“falta de capital de giro”** ficou em segundo lugar entre os principais entraves citados pelos industriais. O problema foi mencionado por 30,3% dos empresários, representando um aumento de 12,3 pontos percentuais em relação ao quarto trimestre do ano anterior.
- A **“demanda interna insuficiente”** e a **“competição desleal”** apareceram empatadas na terceira colocação entre os problemas enfrentados pela indústria da região. Ambos entraves apresentaram aumento em relação ao mesmo período do ano anterior.

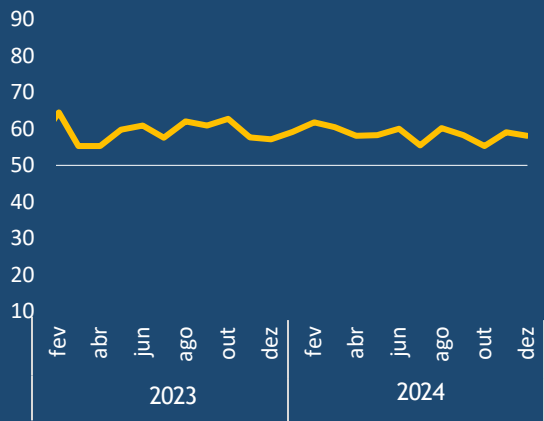


Expectativas da Indústria

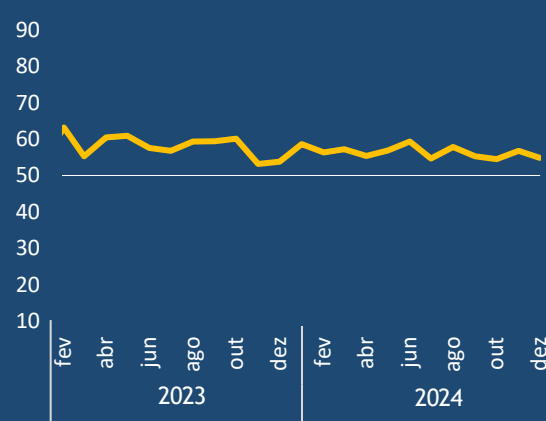
Índice de difusão (0 a 100 pontos)

Valores acima de 50 indicam expectativa de crescimento; valores abaixo de 50 indicam expectativa de queda.

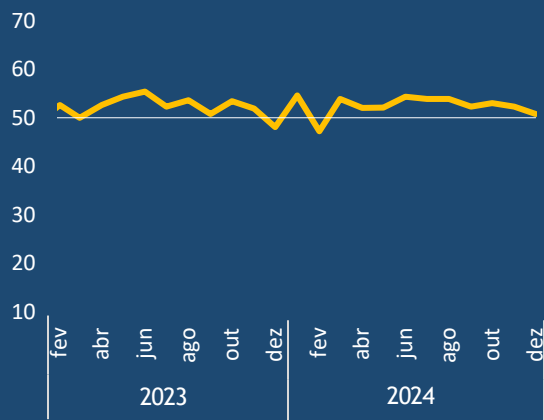
Demanda por produto



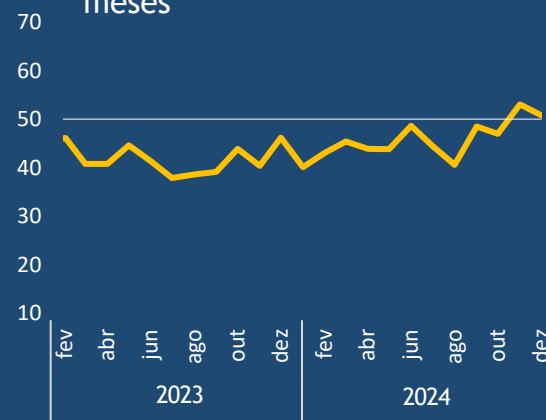
Compra de matéria-prima



Número de empregados



Investimento para os próximos meses



Industriais de Nova Iguaçu e região indicam otimismo para os próximos meses

- Os empresários industriais da região indicaram otimismo para os próximos seis meses: as perspectivas dos industriais quanto à **demanda por produto**, **compra de matéria-prima**, **número de empregados** e **intenção de investimento** vieram positivas, isto é, acima da linha dos 50 pontos.
- Vale destacar a permanência do indicador **intenção de investimento** acima da linha dos 50 pontos, ao registrar 50,8 pontos em dezembro. A **expectativa de investimentos** havia retornado ao campo otimista em novembro, após 24 meses de pessimismo por parte dos empresários.



Quer informações sobre geração
de empregos formais da região?

Acesse a Plataforma Retratos Regionais da Firjan:

[Clique aqui](#) ou leia o QR Code abaixo

