



Sondagem Industrial Regional: Caxias e região

Gerência de Estudos Econômicos
Gerência de Estudos e Pesquisas
Representação Regional Caxias e região

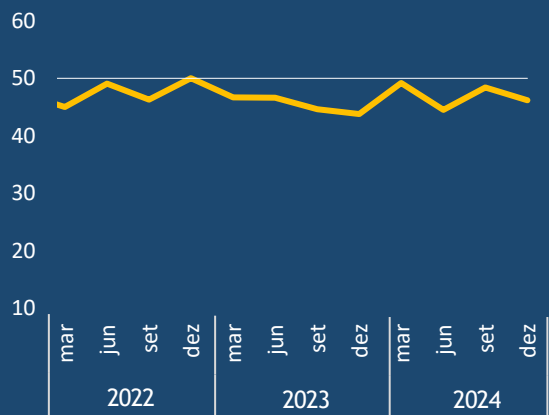


Condições financeiras da Indústria

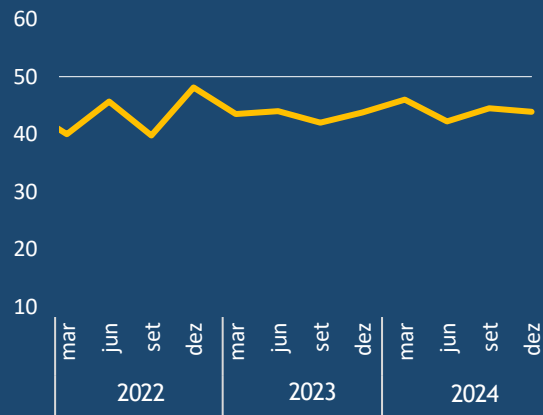
Índice de difusão (0 a 100 pontos)

Valores acima de 50 indicam melhora em sua condição financeira; valores abaixo de 50 indicam piora.

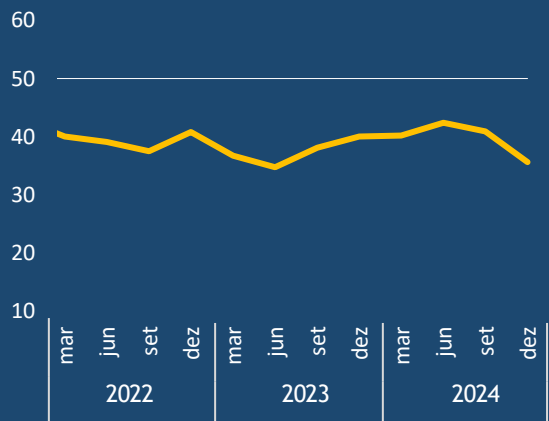
Situação Financeira



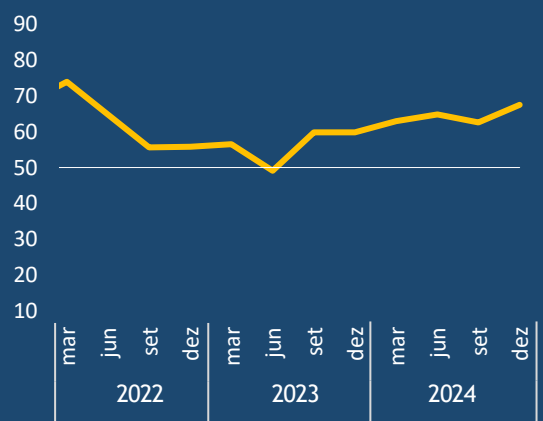
Margem de Lucro Operacional



Acesso ao crédito



Preço Médio das Matérias-Primas



Empresários de Caxias e região seguem insatisfeitos com sua condição financeira

- No quarto trimestre de 2024, os industriais da região seguiram insatisfeitos em relação à sua **situação financeira**. Esse resultado é apontado pelos 46,2 pontos do indicador, que sinalizam insatisfação (abaixo da linha dos 50 pontos). Apesar do resultado, o indicador está acima da média histórica (41,1 pontos).
- Na mesma linha, os industriais também seguiram insatisfeitos em relação à **margem de lucro operacional**. Em relação ao **acesso ao crédito**, a insatisfação foi ainda maior frente ao trimestre anterior, indo de 40,9 para 35,6 pontos.
- O indicador **preço médio das matérias-primas** atingiu 67,4 pontos no quarto trimestre do ano. Dessa forma, os empresários têm a percepção de que o preço dos insumos aumentou, e em um ritmo maior em relação ao trimestre anterior.



Problemas enfrentados pela Indústria

Em percentual (%)



“Taxa de câmbio” é o principal problema para os industriais de Caxias e região pela primeira vez

- Pela primeira vez na série histórica, a “taxa de câmbio” ficou em primeiro lugar como o entrave mais citado pelos industriais da região. O problema teve um aumento de 23,4 pontos percentuais entre os empresários, justificado pela desvalorização do real frente ao dólar ocorrida durante os últimos meses de 2024.
- A “elevada carga tributária”, problema estrutural e historicamente mencionada pelos empresários, ficou em segundo lugar entre os mais citados, ao lado da “demanda interna insuficiente”. Ambos os problemas apresentaram redução frente ao mesmo trimestre do ano anterior, com destaque para a questão tributária que reduziu de 51,7% para 27,3%.
- As “taxa de juros elevadas” e a “falta de capital de giro” ficaram empatadas no terceiro lugar. Ambos os entraves foram mais citados na comparação com o último trimestre de 2023.

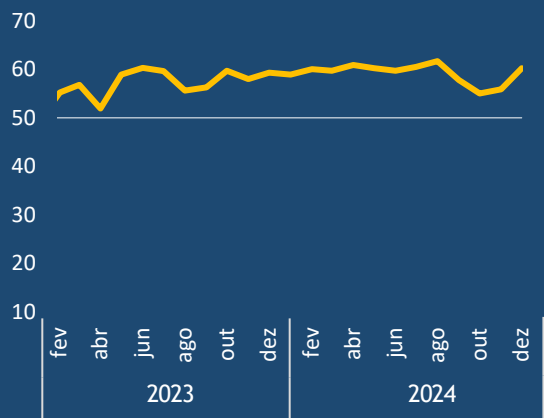


Expectativas da Indústria

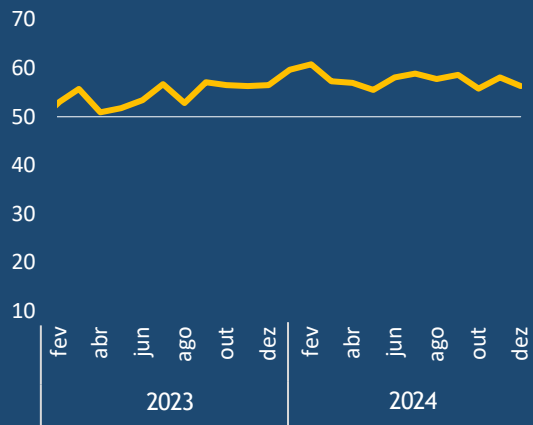
Índice de difusão (0 a 100 pontos)

Valores acima de 50 indicam expectativa de crescimento; valores abaixo de 50 indicam expectativa de queda.

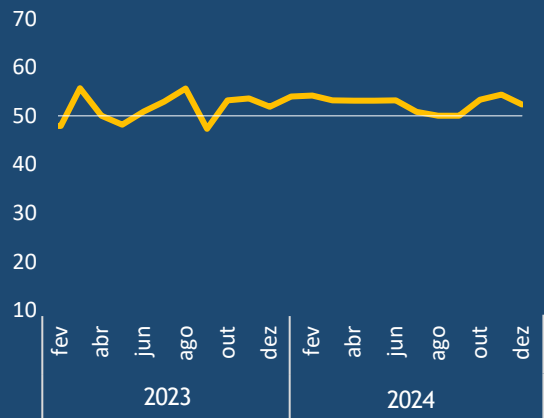
Demanda por produto



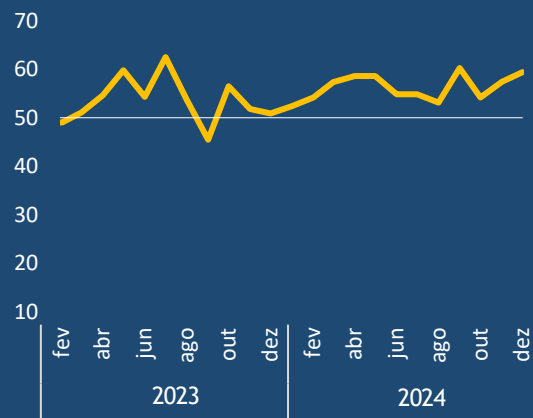
Compra de matéria-prima



Número de empregados



Investimento para os próximos meses



Indústria de Caxias e região se mostra otimista para os próximos meses

- As expectativas dos empresários industriais da região se mostraram otimistas para os próximos seis meses: as perspectivas dos industriais da região quanto à **demanda por produto**, **compra de matéria-prima**, **número de empregados** e **intenção de investimento** vieram positivas, registrando valores acima dos 50 pontos.
- Em um cenário de expectativas futuras positivas, tanto a **demanda por produto** quanto a **intenção de investimento** apresentaram crescimento frente ao mês anterior. Por outro lado, **compra de matéria-prima** apresentou leve contração e o **número de empregados** se aproximou da linha divisória dos 50 pontos, porém ambos permaneceram no campo otimista.



Quer informações sobre geração
de empregos formais da região?

Acesse a Plataforma Retratos Regionais da Firjan:

[Clique aqui](#) ou leia o QR Code abaixo

