



# Sondagem Industrial Regional: Sul Fluminense

Gerência de Estudos Econômicos  
Gerência de Estudos e Pesquisas  
Representação Regional Sul Fluminense

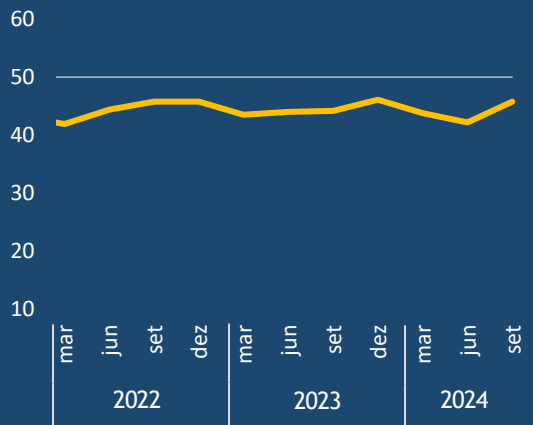


# Condições financeiras da Indústria

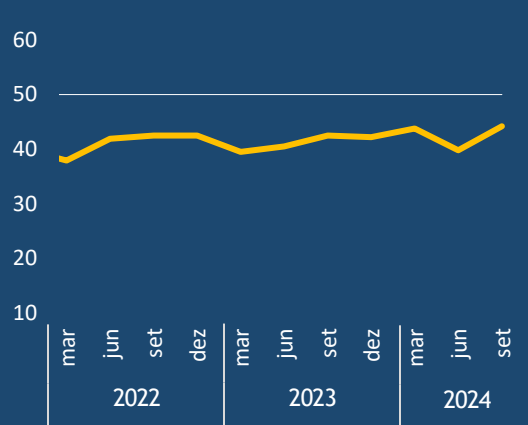
Índice de difusão (0 a 100 pontos)

Valores acima de 50 indicam melhora em sua condição financeira; valores abaixo de 50 indicam piora.

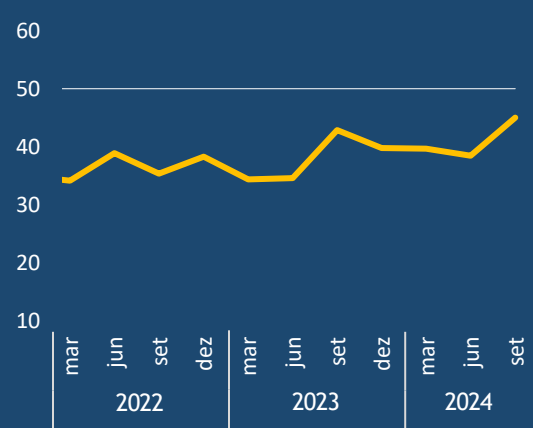
### Situação Financeira



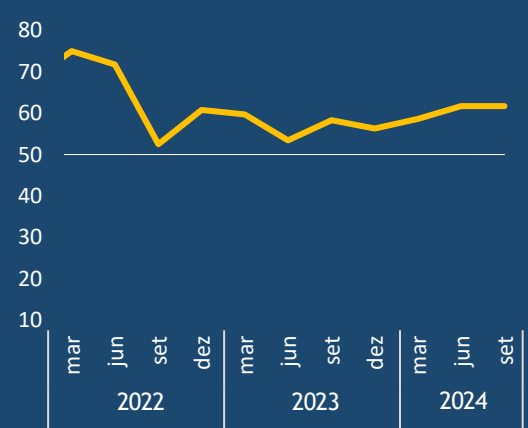
### Margem de Lucro Operacional



### Acesso ao crédito



### Preço Médio das Matérias-Primas



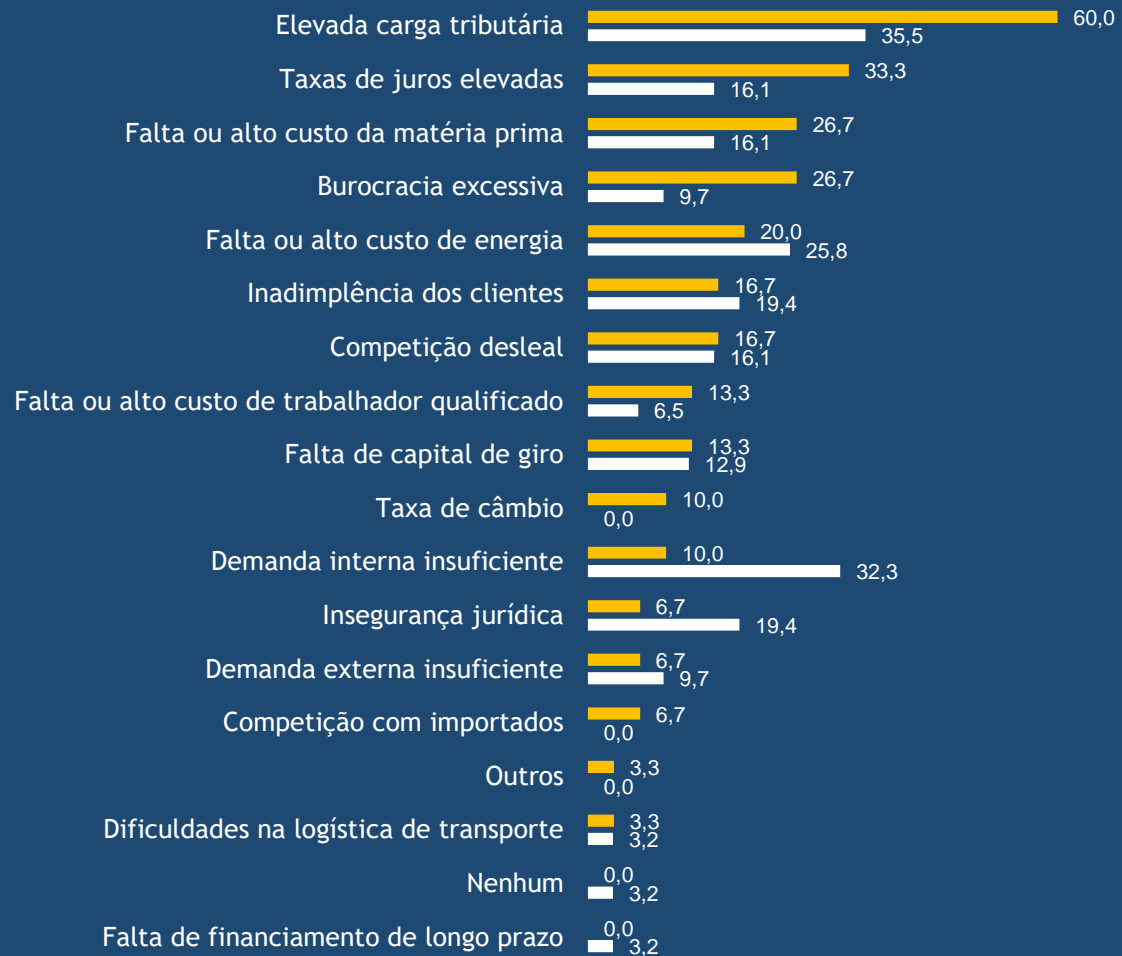
## Empresários do Sul do estado estão menos insatisfeitos com sua situação financeira

- No terceiro trimestre de 2024, os industriais do Sul Fluminense estavam menos insatisfeitos em relação à sua **situação financeira**, apesar da redução em relação ao trimestre anterior. Esse resultado é apontado pelos 45,8 pontos do indicador, que sinalizam insatisfação (abaixo da linha dos 50 pontos).
- Na mesma linha, o descontentamento dos industriais da região também diminuiu em relação à **margem de lucro operacional** e no que diz respeito ao **acesso ao crédito**.
- O **preço médio das matérias-primas** seguiu no mesmo ritmo que o registrado no trimestre anterior, apontado pelos 61,7 pontos do indicador. Sendo assim, os empresários têm a percepção de que o preço dos insumos aumentou no mesmo ritmo em relação ao mesmo período em 2023.



# Problemas enfrentados pela Indústria

Em percentual (%)



■ 3T24 ■ 3T23

## “Elevada carga tributária” permanece como o principal entrave para os industriais da região

- Um problema estrutural e historicamente mencionado pelos empresários, a “elevada carga tributária” ficou em primeiro lugar como problema mais citado pelos industriais da região. O entrave aumentou significativamente, passando de 35,5% no terceiro trimestre de 2023 para 60% no mesmo trimestre de 2024.
- As “taxas de juros elevadas” aparecem na segunda colocação entre os problemas enfrentados pela indústria da região. O problema sofreu um avanço de 17 pontos percentuais frente ao mesmo trimestre de 2023. Essa aumento está alinhado com a última elevação na taxa de juros realizado pelo Banco Central no mês de setembro.
- A “falta ou alto custo da matéria prima” e a “burocracia excessiva” ficaram empatados como terceiro problema mais mencionado pelos empresários. Assim como os primeiros, os entraves também apresentam aumento considerável em relação ao mesmo trimestre no ano anterior.

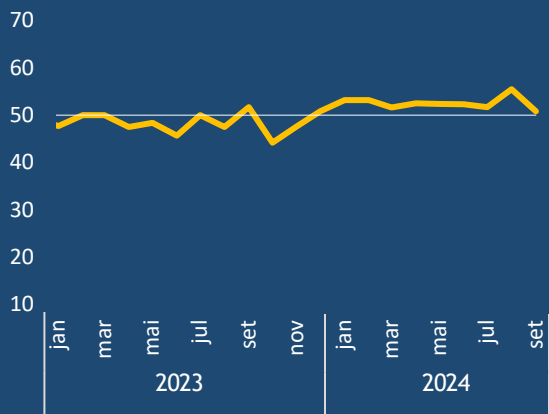


# Expectativas da Indústria

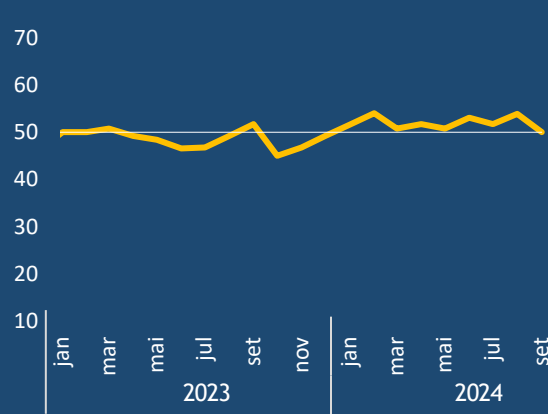
Índice de difusão (0 a 100 pontos)

Valores acima de 50 indicam expectativa de crescimento; valores abaixo de 50 indicam expectativa de queda.

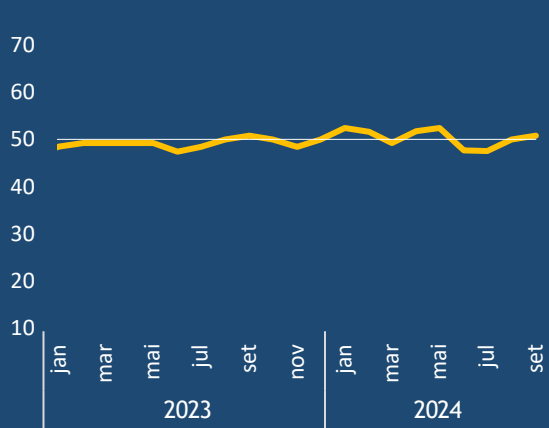
### Demanda por produto



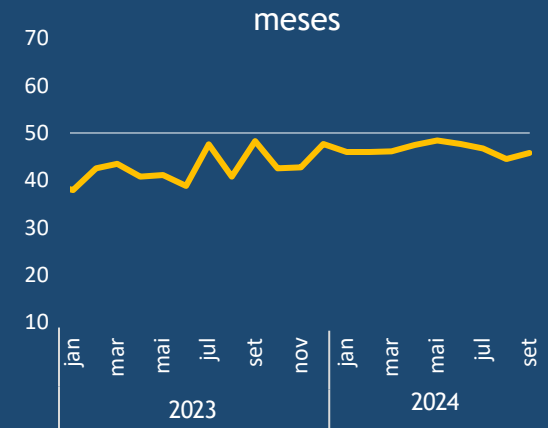
### Compra de matéria-prima



### Número de empregados



### Investimento para os próximos meses



## Indústria da região Sul se mostra otimista com relação ao número de empregados para os próximos meses

- Os empresários industriais da região Sul Fluminense se mostraram otimistas para os próximos seis meses: as perspectivas dos industriais quanto ao **número de trabalhadores** vem apresentando aumento nos últimos meses.
- Na mesma linha, no que diz respeito às expectativas de **demanda por produto** e intenção de **compra de matéria-prima**, os empresários também indicaram otimismo, apesar do recuo na comparação com o mês anterior.
- Por outro lado, os industriais se mostraram pessimistas em relação a **novos investimentos para os próximos meses**, assinalando 45,8 pontos no último mês.



Quer informações sobre geração  
de empregos formais da região?

Acesse a Plataforma Retratos Regionais da Firjan:

[Clique aqui](#) ou leia o QR Code abaixo

