



Sondagem Industrial Regional: Serrana

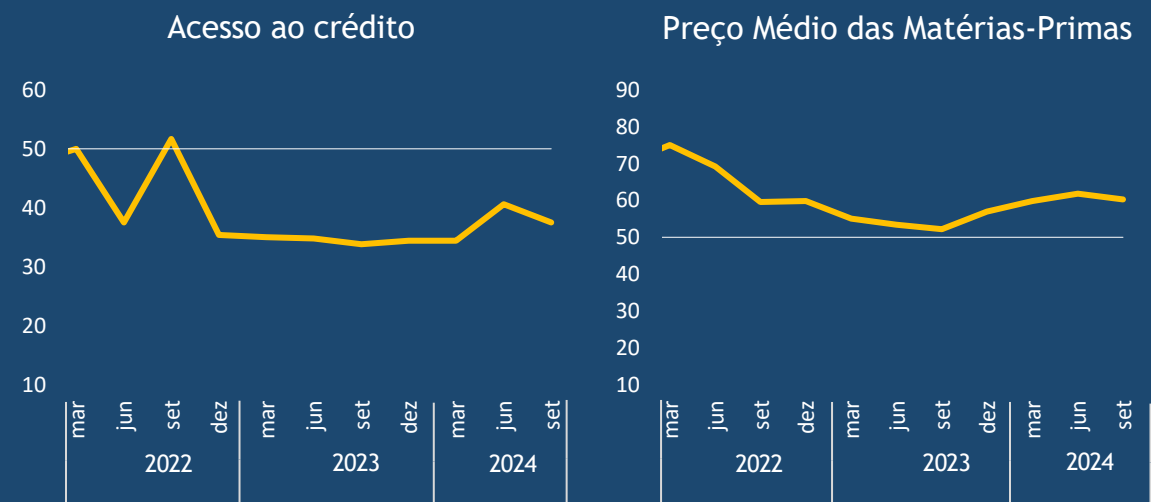
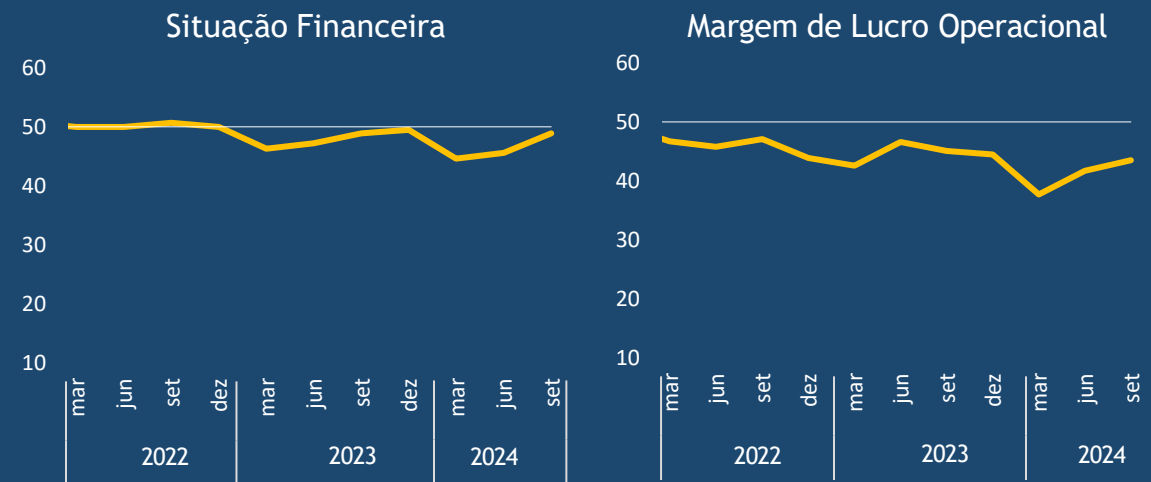
Gerência de Estudos Econômicos
Gerência de Estudos e Pesquisas
Representação Regional Serrana



Condições financeiras da Indústria

Índice de difusão (0 a 100 pontos)

Valores acima de 50 indicam melhora em sua condição financeira; valores abaixo de 50 indicam piora.



Empresários da região Serrana estão menos insatisfeitos com sua situação financeira

- No terceiro trimestre de 2024, os industriais da região Serrana estavam menos insatisfeitos em relação à sua **situação financeira**. Esse resultado é apontado pelos 48,9 pontos do indicador, que sinalizam insatisfação (abaixo da linha dos 50 pontos). Apesar do resultado, o indicador está acima de sua média histórica (43,6 pontos).
- Os industriais da região também indicaram uma menor insatisfação em relação à **margem de lucro operacional**, porém maior dificuldade no que diz respeito ao **acesso ao crédito**.
- O indicador **preço médio das matérias-primas** atingiu 60,3 pontos, ante 61,8 pontos do segundo trimestre do ano. O resultado mostra que os empresários têm a percepção de que o preço dos insumos aumentou, porém em um ritmo menor em relação ao trimestre anterior.



Problemas enfrentados pela Indústria

Em percentual (%)



■ 3T24 ■ 3T23

“Elevada carga tributária” é o principal problema para os industriais da região Serrana

- Um problema estrutural e historicamente mencionado pelos empresários, a **“elevada carga tributária”** ficou em primeiro lugar como o problema mais citado pelos industriais da região pelo segundo trimestre seguido. Esse obstáculo foi citado por 43,5% dos empresários, assim como no terceiro trimestre de 2023.
- A **“falta ou alto custo do trabalhador qualificado”** ficou em segundo lugar entre os principais entraves citados pelos industriais. Vale ressaltar que, na comparação com o mesmo trimestre do ano anterior, o entrave aumentou mais de 13 pontos percentuais.
- Em terceiro lugar, o problema da **“falta ou alto custo da matéria prima”** foi mencionado por 23,9% dos empresários, um aumento de 6,5 pontos percentuais para o mesmo trimestre de 2023.

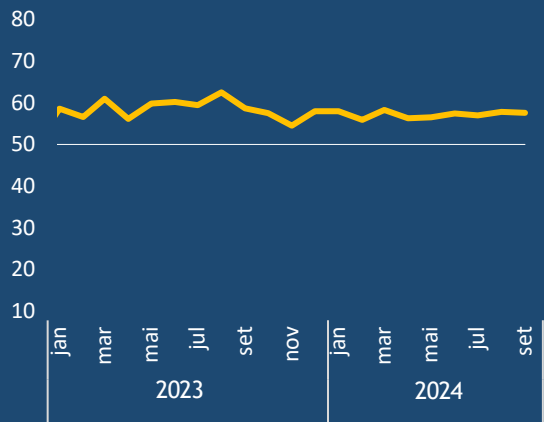


Expectativas da Indústria

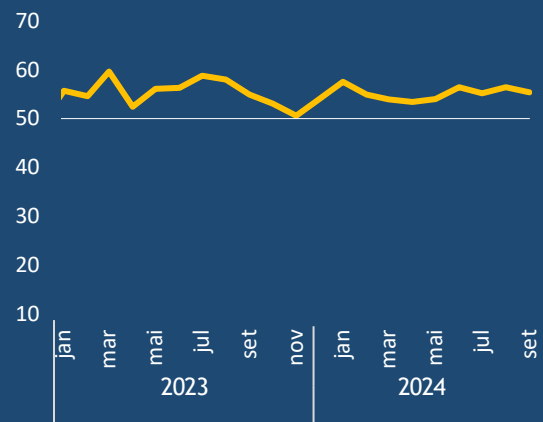
Índice de difusão (0 a 100 pontos)

Valores acima de 50 indicam expectativa de crescimento; valores abaixo de 50 indicam expectativa de queda.

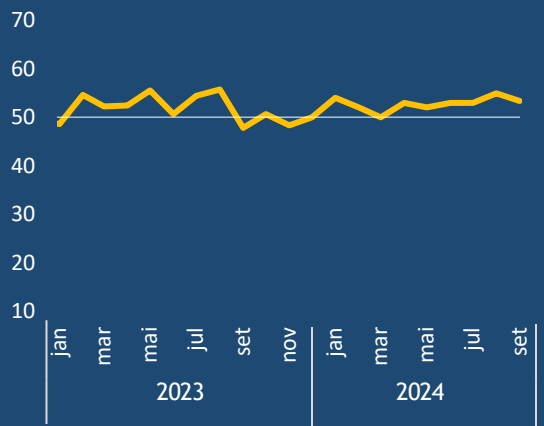
Demanda por produto



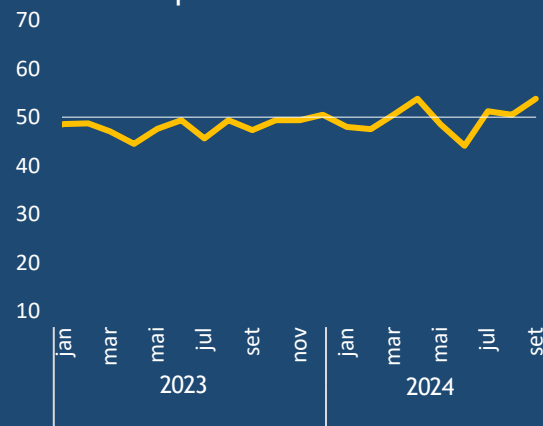
Compra de matéria-prima



Número de empregados



Investimento para os próximos meses



Industriais da região Serrana se mostram otimistas para os próximos meses

- Os empresários industriais da região Serrana do estado indicaram otimismo para os próximos seis meses: as perspectivas quanto à **demanda por produto, compra de matéria-prima, número de empregados e intenção de investimento** vieram positivas.
- Vale destacar a recuperação do indicador **investimento para os próximos meses** ao registrar 53,8 pontos no último mês. Após ficar abaixo da linha dos 50 pontos nos meses de maio e junho, o indicador indicou otimismo em todo o terceiro trimestre de 2024.



Quer informações sobre geração
de empregos formais da região?

Acesse a Plataforma Retratos Regionais da Firjan:

[Clique aqui](#) ou leia o QR Code abaixo

