



Sondagem Industrial Regional: Nova Iguaçu e região

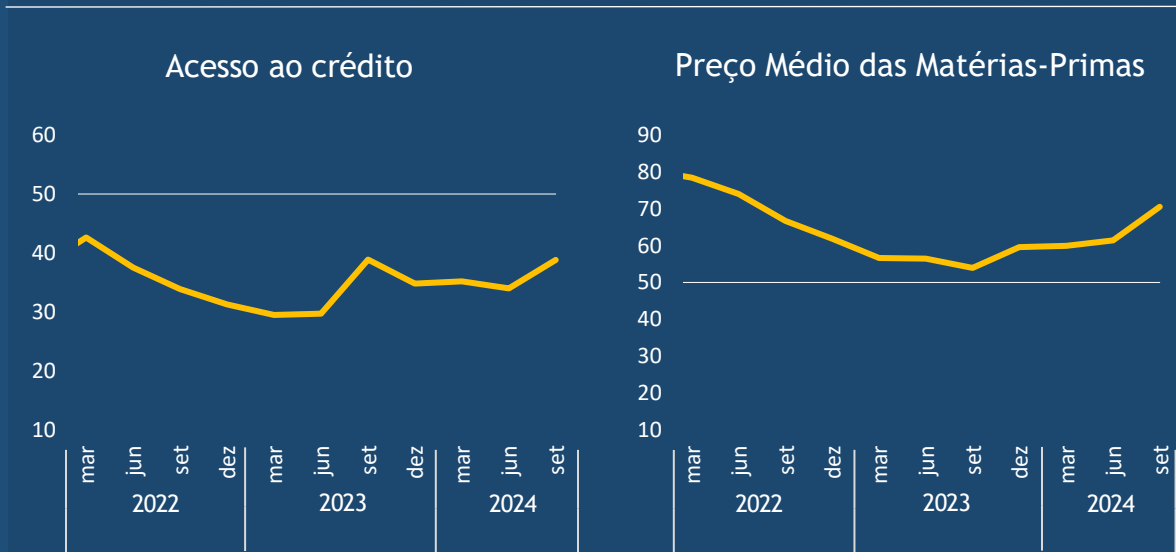
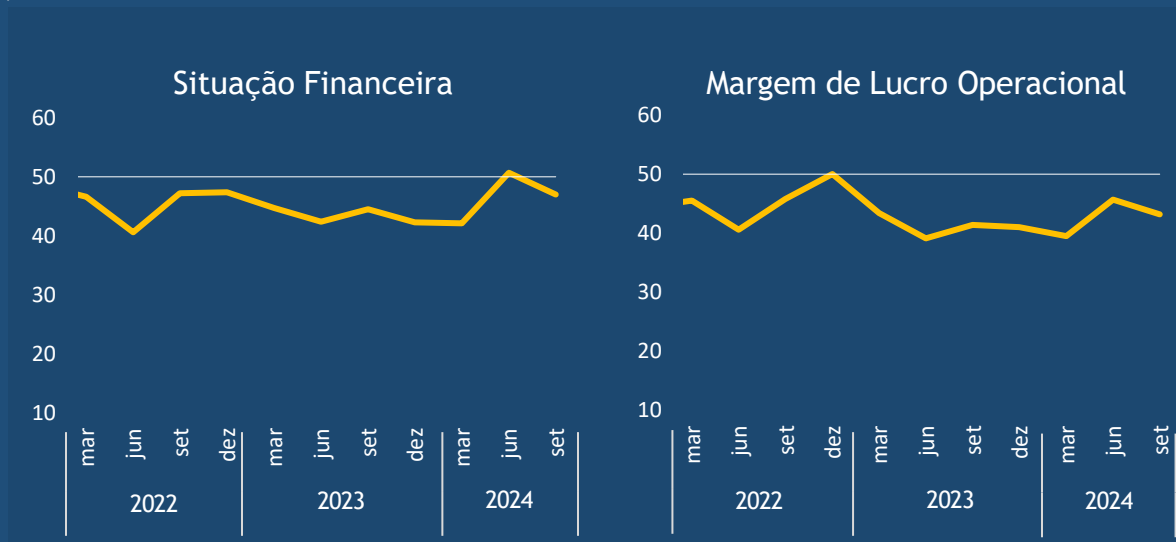
Gerência de Estudos Econômicos
Gerência de Estudos e Pesquisas
Representação Regional Nova Iguaçu e região



Condições financeiras da Indústria

Índice de difusão (0 a 100 pontos)

Valores acima de 50 indicam melhora em sua condição financeira; valores abaixo de 50 indicam piora.



Industriais de Nova Iguaçu e região voltam a ficar insatisfeitos em relação a sua situação financeira

- No terceiro trimestre de 2024, os industriais da região voltaram a indicar insatisfação em relação à sua **situação financeira**. Esse resultado é apontado pelos 47 pontos do indicador, que sinalizam piora em sua condição (abaixo da linha dos 50 pontos). Vale citar que, entretanto, o indicador continua acima da sua média histórica (42,4 pontos).
- Além disso, os industriais da região ficaram mais insatisfeitos em relação à **margem de lucro operacional** e menos insatisfeitos no que diz respeito ao **acesso ao crédito**, indicadores que vieram abaixo da linha dos 50 pontos.
- O indicador **preço médio das matérias-primas** atingiu 70,5 pontos, 9,1 pontos a mais do que o atingido no trimestre imediatamente anterior. Sendo assim, os empresários têm a percepção de que o preço dos insumos aumentou e em um ritmo mais elevado em relação ao trimestre anterior.



Problemas enfrentados pela Indústria

Em percentual (%)



■ 3T24 ■ 3T23

“Elevada carga tributária” é o principal entrave para os industriais de Nova Iguaçu e região

- Um problema estrutural e historicamente mencionado pelos empresários, a “elevada carga tributária” ficou em primeiro lugar como problema mais citado pelos industriais da região pelo sexto trimestre consecutivo. O problema da **carga tributária** foi mais mencionado pelos empresários do que no terceiro trimestre de 2023.
- A “competição desleal” ficou em segundo lugar entre os principais entraves citados pelos industriais. O entrave foi mencionado por 27,3% dos empresários, um aumento de quase nove pontos percentuais em relação ao terceiro trimestre do ano anterior.
- A “falta ou alto custo da matéria prima” e a “demanda interna insuficiente” aparecem empatadas na terceira colocação entre os problemas enfrentados pela indústria da região.

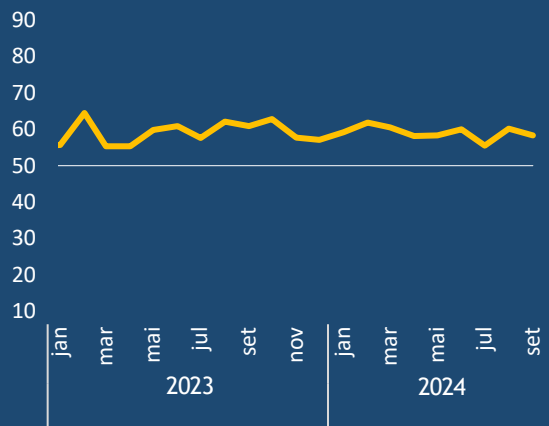


Expectativas da Indústria

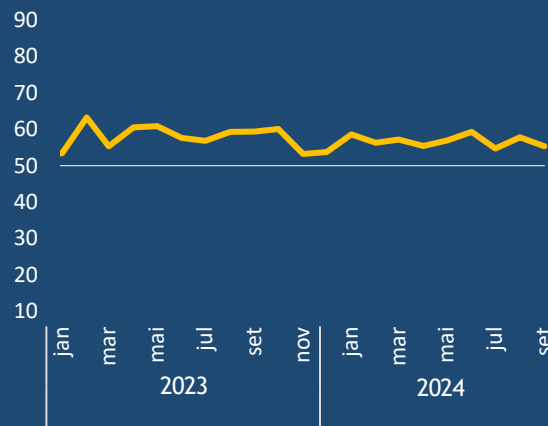
Índice de difusão (0 a 100 pontos)

Valores acima de 50 indicam expectativa de crescimento; valores abaixo de 50 indicam expectativa de queda.

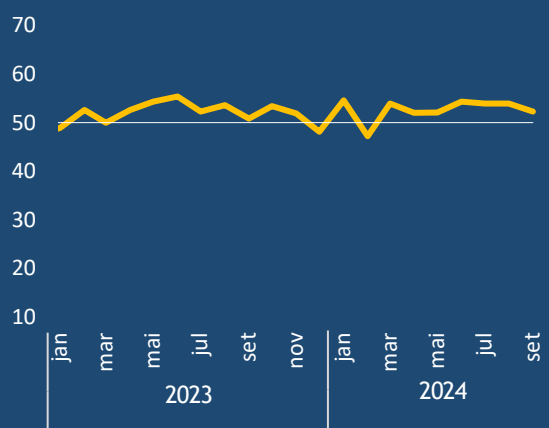
Demanda por produto



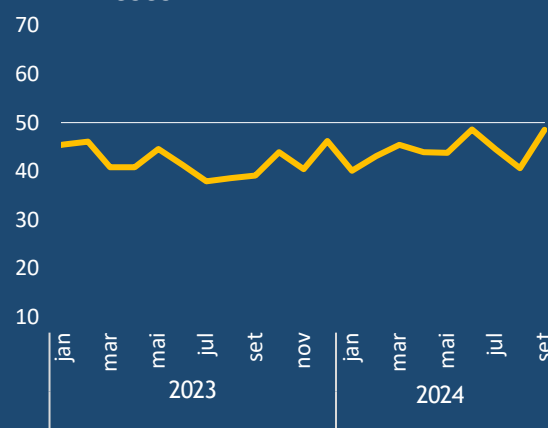
Compra de matéria-prima



Número de empregados



Investimento para os próximos meses



Industriais de Nova Iguaçu e região indicam otimismo para os próximos meses

- Os empresários industriais da região indicaram otimismo para os próximos seis meses: as perspectivas dos industriais quanto à **demanda por produto**, **compra de matéria-prima** e **número de empregados** vieram positivas, isto é, acima da linha dos 50 pontos.
- No que diz respeito à **intenção de investimento**, o indicador se recuperou ao registrar 48,5 pontos, frente aos 40,6 pontos no mês anterior. Portanto, os empresários da região se mostraram menos pessimistas em relação à **expectativa de investimentos**. Além disso, o indicador se situa acima de sua média histórica (43,9 pontos).



Quer informações sobre geração
de empregos formais da região?

Acesse a Plataforma Retratos Regionais da Firjan:

[Clique aqui](#) ou leia o QR Code abaixo

