



Sondagem Industrial Regional: Norte Fluminense

Gerência de Estudos Econômicos
Gerência de Estudos e Pesquisas
Representação Regional Norte Fluminense

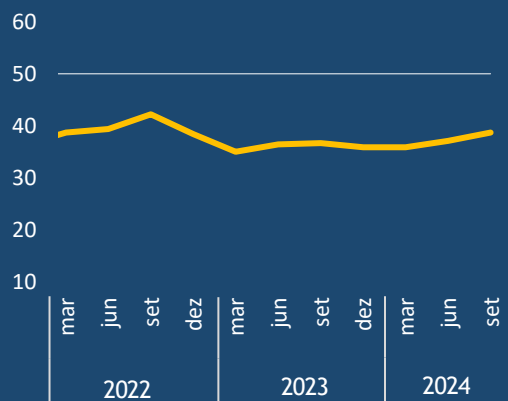


Condições financeiras da Indústria

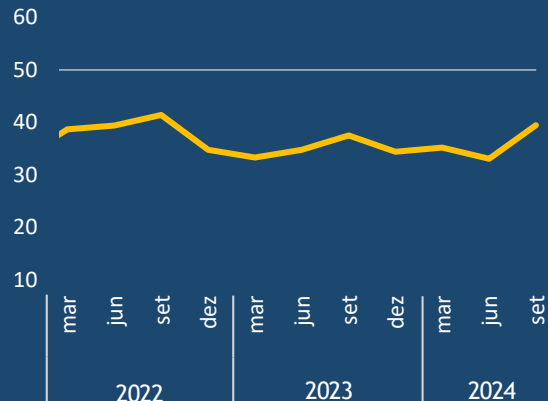
Índice de difusão (0 a 100 pontos)

Valores acima de 50 indicam melhora em sua condição financeira; valores abaixo de 50 indicam piora.

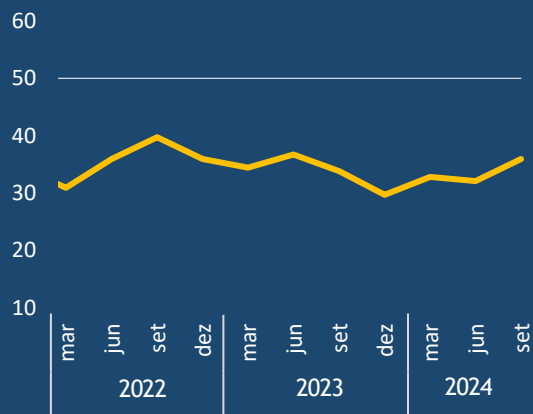
Situação Financeira



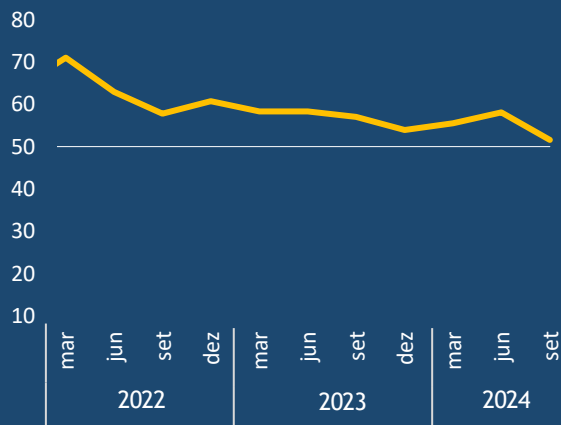
Margem de Lucro Operacional



Acesso ao crédito



Preço Médio das Matérias-Primas



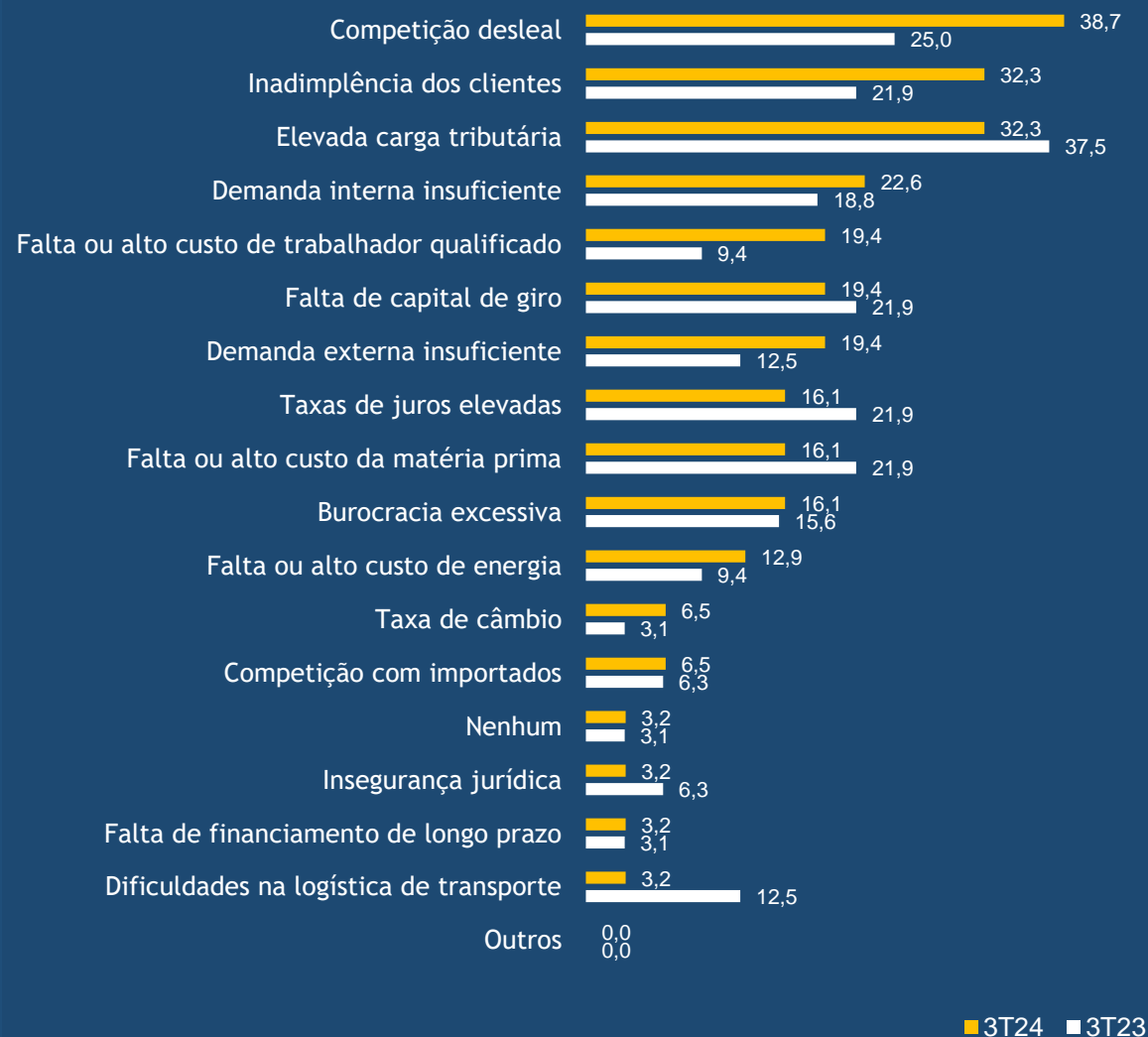
Empresários do Norte Fluminense seguem insatisfeitos com sua condição financeira

- No terceiro trimestre de 2024, os industriais do Norte Fluminense seguiram insatisfeitos em relação à sua **situação financeira**. Esse resultado é apontado pelos 38,7 pontos do indicador, que sinalizam esta insatisfação (abaixo da linha dos 50 pontos). Apesar do resultado, o indicador está acima da média histórica (37 pontos).
- Na mesma linha, os industriais da região também indicaram uma menor insatisfação em relação à **margem de lucro operacional** e no que diz respeito ao **acesso ao crédito**.
- O **preço médio das matérias-primas** atingiu os 51,6 pontos, apresentando uma redução em relação ao trimestre anterior. O resultado mostra que os empresários têm a percepção de que o preço dos insumos aumentou, porém em um ritmo menor em relação ao trimestre anterior.



Problemas enfrentados pela Indústria

Em percentual (%)



“Competição desleal” volta a ser o principal problema para os industriais da região Norte do estado

- A “competição desleal” ficou em primeiro lugar como problema mais citado pelos industriais da região. O entrave foi mencionado por 38,7% dos empresários, um aumento de quase quatorze pontos percentuais em relação ao mesmo período no ano anterior.
- A “inadimplência dos clientes” ficou empatada com a “elevada carga tributária” no segundo lugar entre os principais entraves citados pelos industriais. Dentre estes, o primeiro apresentou aumento na comparação com o mesmo período do ano anterior. Já o segundo, indicou recuo.
- Em terceiro lugar, a “demanda interna insuficiente” também ficou entre os principais entraves apresentados pelos industriais. Este problema apresentou avanço na comparação com o terceiro trimestre de 2023.

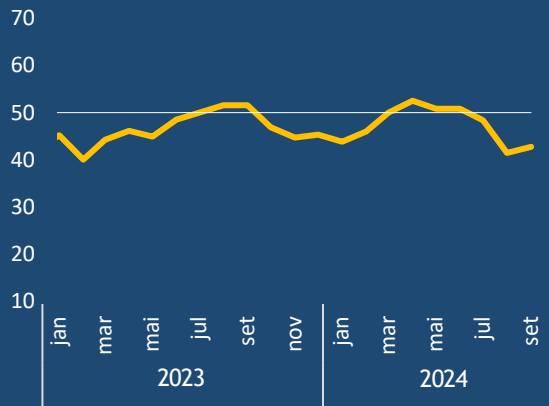


Expectativas da Indústria

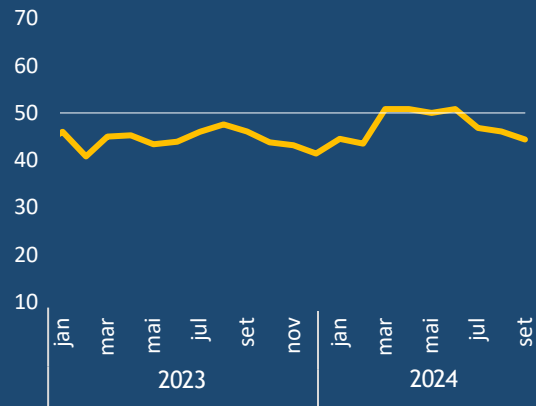
Índice de difusão (0 a 100 pontos)

Valores acima de 50 indicam expectativa de crescimento; valores abaixo de 50 indicam expectativa de queda.

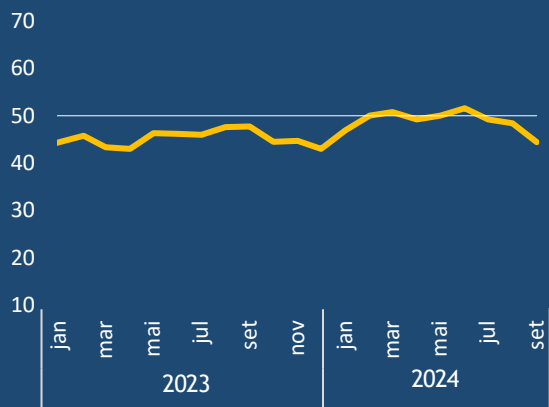
Demanda por produto



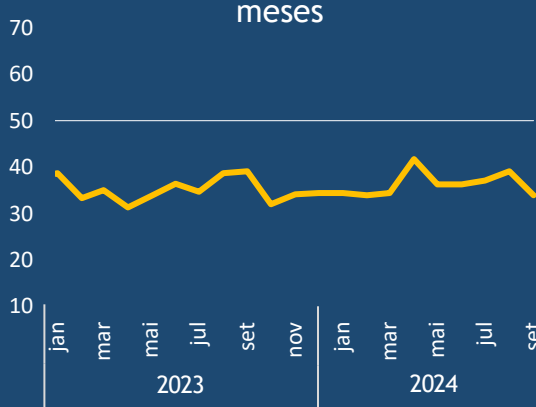
Compra de matéria-prima



Número de empregados



Investimento para os próximos meses



Indústria da região Norte se mostra pessimista para os próximos meses

- Os empresários industriais da região Norte do estado indicaram pessimismo para os próximos seis meses: as perspectivas dos industriais da região quanto aos indicadores **demanda por produto** e **compra de matéria-prima** ficaram abaixo da linha dos 50 pontos.
- Na mesma linha, em relação ao **número de empregados**, os industriais também se mostraram insatisfeitos, o que é percebido pelos 44,4 pontos.
- A perspectiva em relação à **intenção de investimento para os próximos meses** também veio abaixo da linha dos 50 pontos. O indicador de **novos investimentos** registrou 33,9 pontos no último mês, indicando pessimismo dos industriais para investimentos nos próximos meses.



Quer informações sobre geração
de empregos formais da região?

Acesse a Plataforma Retratos Regionais da Firjan:

[Clique aqui](#) ou leia o QR Code abaixo

