



Sondagem Industrial Regional: Caxias e região

Gerência de Estudos Econômicos
Gerência de Estudos e Pesquisas
Representação Regional Caxias e região

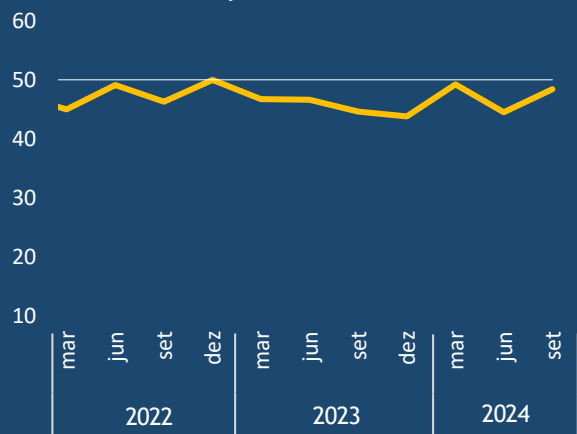


Condições financeiras da Indústria

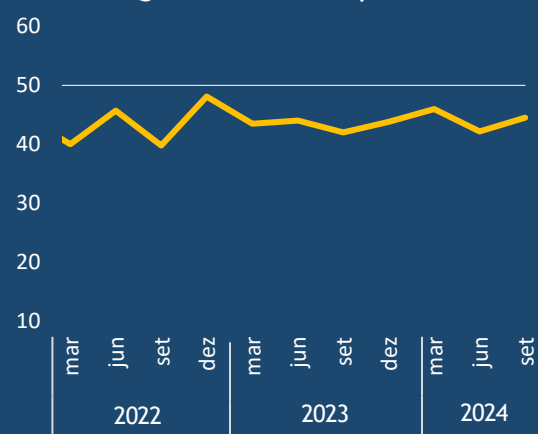
Índice de difusão (0 a 100 pontos)

Valores acima de 50 indicam melhora em sua condição financeira; valores abaixo de 50 indicam piora.

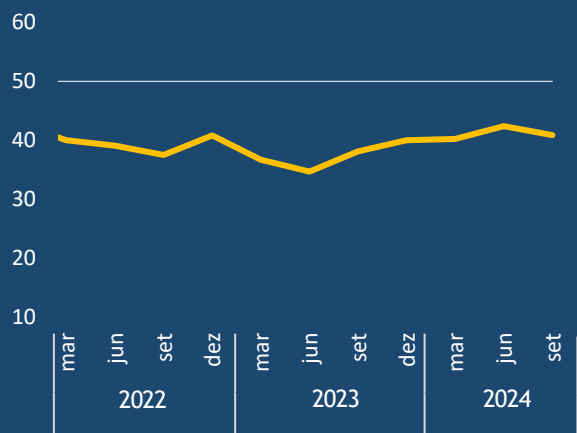
Situação Financeira



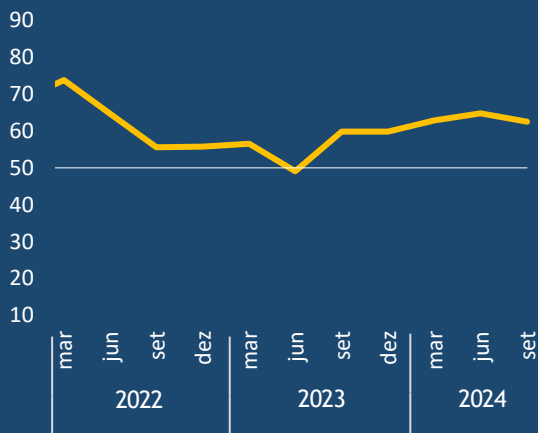
Margem de Lucro Operacional



Acesso ao crédito



Preço Médio das Matérias-Primas



Empresários de Caxias e região estão menos insatisfeitos com sua condição financeira

- No terceiro trimestre de 2024, os industriais da região seguiram insatisfeitos, porém em uma menor intensidade, em relação à sua **situação financeira**. Esse resultado é apontado pelos 48,4 pontos do indicador, que sinalizam insatisfação (abaixo da linha dos 50 pontos). Apesar do resultado, o indicador está acima da média histórica (41 pontos).
- Na mesma linha, os industriais também indicaram menor insatisfação em relação à **margem de lucro operacional** e maior insatisfação no que diz respeito ao **acesso ao crédito**, em relação ao trimestre anterior.
- O indicador **preço médio das matérias-primas** atingiu 62,5 pontos no terceiro trimestre. Dessa forma, os empresários têm a percepção de que o preço dos insumos aumentou, porém em um ritmo um pouco menor em relação ao trimestre anterior.



Problemas enfrentados pela Indústria

Em percentual (%)



“Elevada carga tributária” ainda é o principal problema para os industriais de Caxias e região

- Um problema estrutural e historicamente mencionado pelos empresários, a **“elevada carga tributária”** ficou em primeiro lugar como o mais citado pelos industriais da região pelo décimo primeiro trimestre consecutivo. Mesmo assim, o entrave foi 10,7 pontos percentuais menos mencionado frente ao mesmo trimestre de 2023, portanto, o obstáculo perdeu força entre os empresários.
- A **“demanda interna insuficiente”** ocupou o segundo lugar entre os principais entraves citados pelos industriais, com uma pequena redução frente ao terceiro trimestre de 2023.
- Em seguida, a **“falta ou alto custo da matéria prima”** e a **“competição com importados”** ficaram na terceira posição. Ambos os entraves foram mais mencionados em comparação ao mesmo trimestre de 2023.

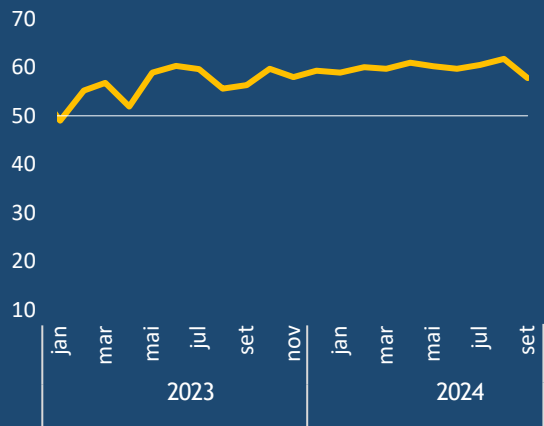


Expectativas da Indústria

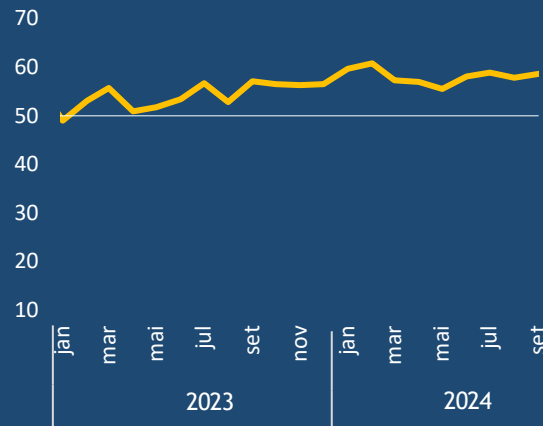
Índice de difusão (0 a 100 pontos)

Valores acima de 50 indicam expectativa de crescimento; valores abaixo de 50 indicam expectativa de queda.

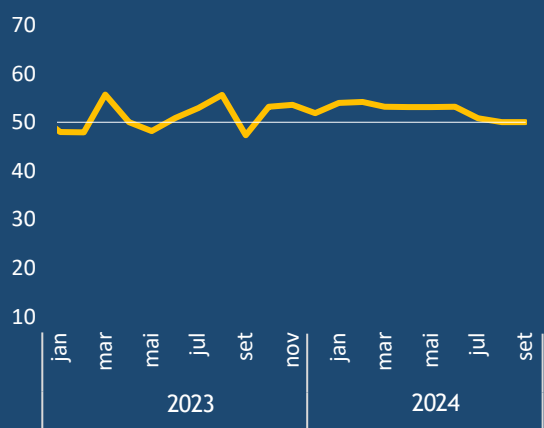
Demanda por produto



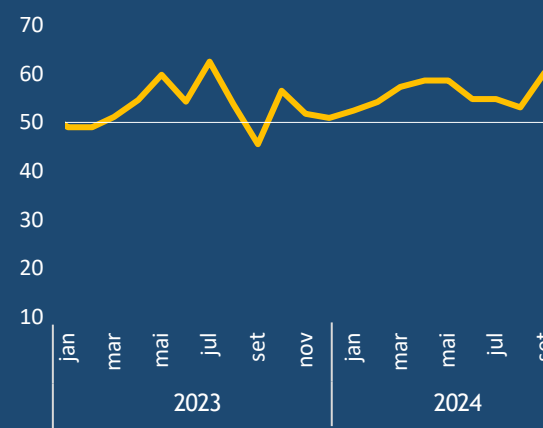
Compra de matéria-prima



Número de empregados



Investimento para os próximos meses



Indústria de Caxias e região se mostra otimista para os próximos meses

- As expectativas dos empresários industriais da região se mostraram otimistas para os próximos seis meses: as perspectivas dos industriais da região quanto à **demanda por produto**, **compra de matéria-prima** e **intenção de investimento** vieram positivas, registrando valores acima dos 50 pontos.
- Mesmo em um cenário de expectativas futuras positivas, os empresários da região se mostraram céticos em relação ao **número de empregados**. O indicador registrou estabilidade no último mês ao atingir os 50 pontos, mesmo resultado no mês anterior.



Quer informações sobre geração
de empregos formais da região?

Acesse a Plataforma Retratos Regionais da Firjan:

[Clique aqui](#) ou leia o QR Code abaixo

