



Sondagem Industrial Regional: Capital

Gerência de Estudos Econômicos
Gerência de Estudos e Pesquisas

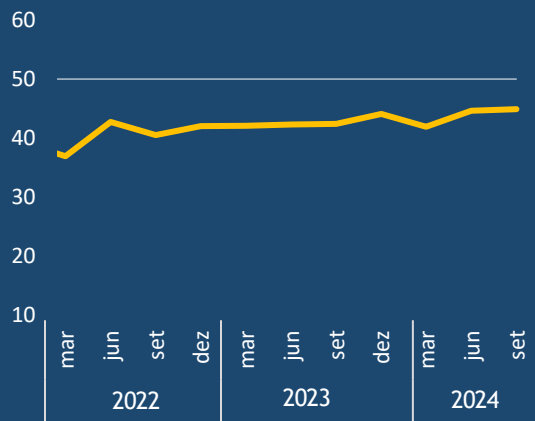


Condições financeiras da Indústria

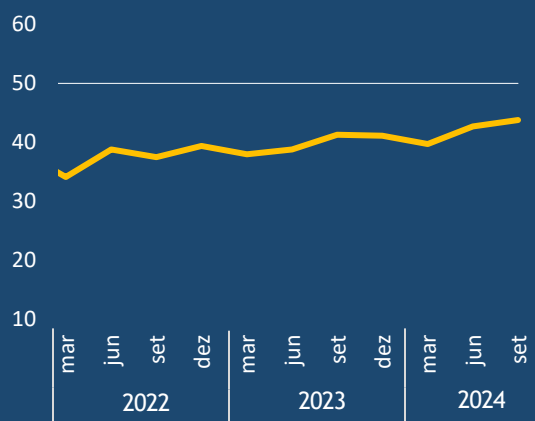
Índice de difusão (0 a 100 pontos)

Valores acima de 50 indicam melhora em sua condição financeira; valores abaixo de 50 indicam piora.

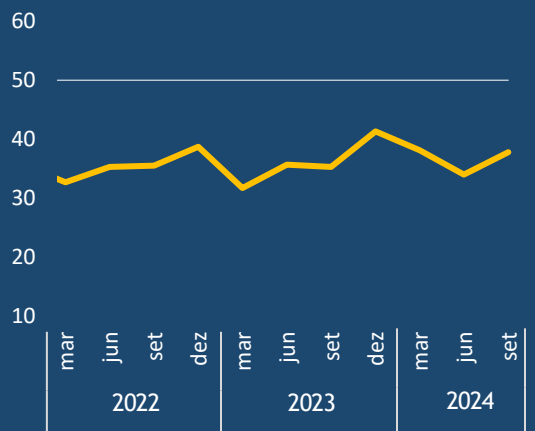
Situação Financeira



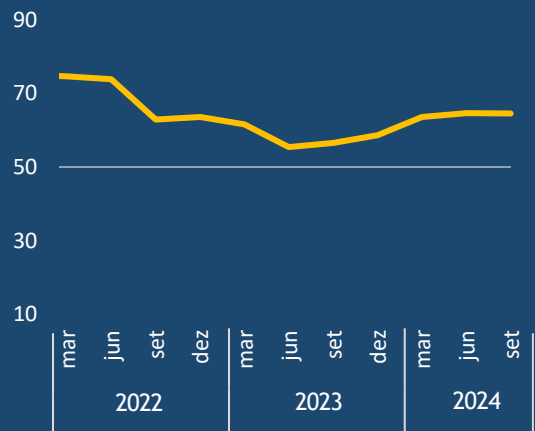
Margem de lucro operacional



Acesso ao crédito



Preço médio das matérias-primas



Empresários seguem insatisfeitos em relação à sua condição financeira

- No terceiro trimestre de 2024, os industriais da cidade do Rio de Janeiro seguiram insatisfeitos em relação à sua **situação financeira**. Esse resultado é apontado pelos 44,9 pontos do indicador, que sinalizam insatisfação (abaixo da linha dos 50 pontos). Apesar do resultado, o indicador está acima da média histórica (39,5 pontos).
- Além disso, os industriais da capital fluminense indicaram uma menor insatisfação em relação à **margem de lucro operacional** e no que diz respeito ao **acesso ao crédito**. Ambos os indicadores apresentaram reação frente ao último trimestre, ao atingir 43,8 e 37,8 pontos, respectivamente.
- O indicador **preço médio das matérias-primas** atingiu 64,5 pontos, somente 0,1 ponto percentual abaixo do valor do trimestre anterior (64,6 pontos). Sendo assim, os empresários têm a percepção de que o preço dos insumos aumentou no mesmo ritmo em relação ao trimestre anterior.



Problemas enfrentados pela Indústria

Em percentual (%)



“Elevada carga tributária” é o principal problema para os industriais da capital do Rio de Janeiro

- Um problema estrutural e historicamente mencionado pelos empresários, a **“elevada carga tributária”** é o entrave mais citado pelos industriais da cidade pelo segundo trimestre consecutivo. Ainda assim, o problema da **carga tributária** foi menos mencionado pelos empresários do que no terceiro trimestre de 2023, portanto, o obstáculo perdeu força entre os industriais.
- A **“demanda interna insuficiente”** ficou em segundo lugar entre os principais entraves citados pelos industriais neste trimestre. Em seguida, a **“falta ou alto custo da matéria prima”** apareceu na terceira posição. O entrave teve um aumento de quase 10 pontos percentuais em comparação com o terceiro trimestre de 2023.

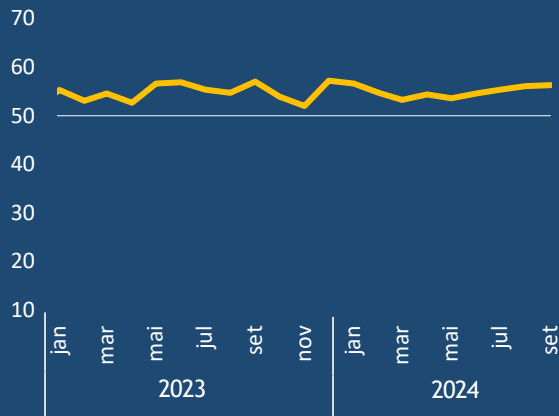


Expectativas da Indústria

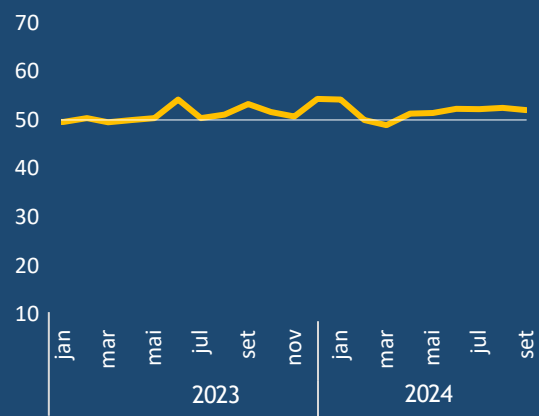
Índice de difusão (0 a 100 pontos)

Valores acima de 50 indicam expectativa de crescimento; valores abaixo de 50 indicam expectativa de queda.

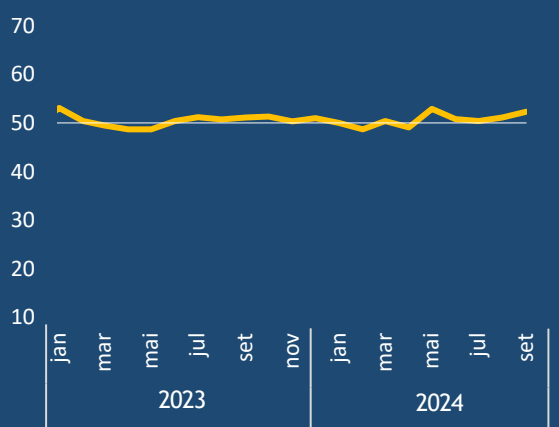
Demanda por produto



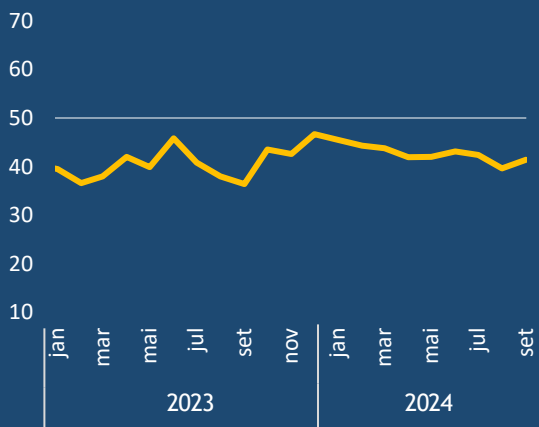
Compra de matéria-prima



Número de empregados



Investimento para os próximos meses



Indústria carioca se mostra otimista para os próximos meses

- As expectativas dos empresários industriais da cidade do Rio de Janeiro se mostraram otimistas para os próximos seis meses: as perspectivas dos industriais cariocas quanto à **demanda por produto**, **compra de matéria-prima** e **número de empregados** vieram positivas.
- No que diz respeito à **intenção de investimentos**, por outro lado, os empresários seguem pessimistas. O indicador de **novos investimentos** registrou 41,4 pontos no mês de setembro, uma recuperação em relação ao mês anterior, quando atingiu 39,6 pontos.



Quer informações sobre geração
de empregos formais da região?

Acesse a Plataforma Retratos Regionais da Firjan:

[Clique aqui](#) ou leia o QR Code abaixo

