



# Sondagem Industrial Regional: Capital

Gerência de Estudos Econômicos  
Gerência de Estudos e Pesquisas

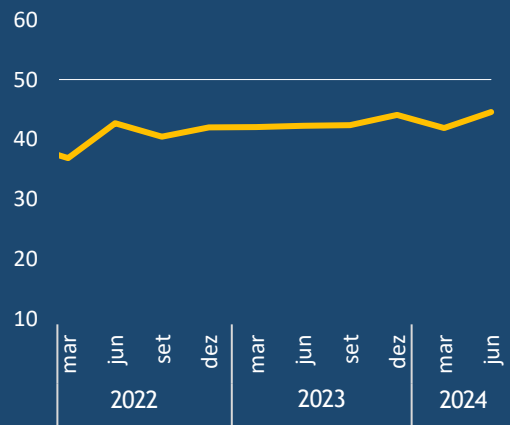


# Condições financeiras da Indústria

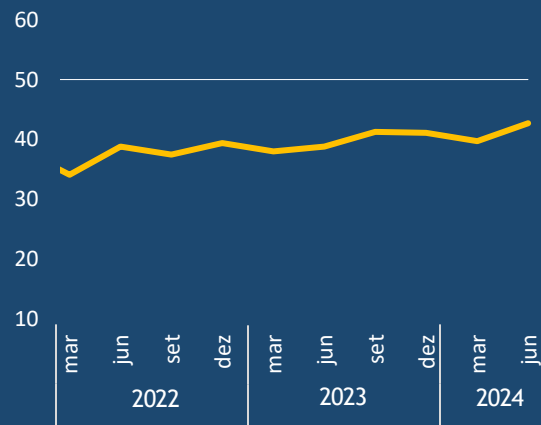
Índice de difusão (0 a 100 pontos)

Valores acima de 50 indicam melhora em sua condição financeira; valores abaixo de 50 indicam piora.

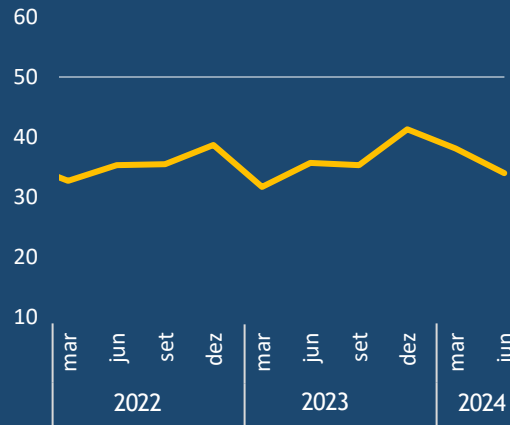
### Situação Financeira



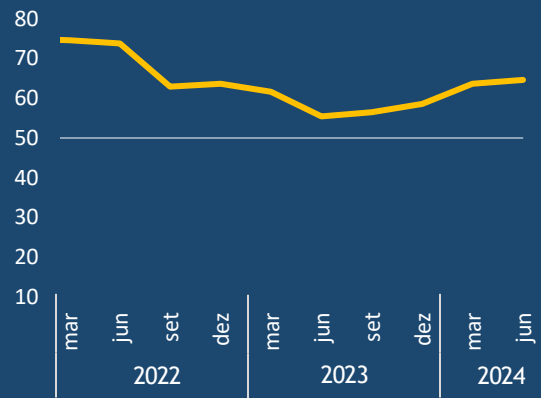
### Margem de lucro operacional



### Acesso ao crédito



### Preço médio das matérias-primas



## Empresários seguem insatisfeitos em relação à sua condição financeira

- No segundo trimestre de 2024, os industriais da cidade do Rio de Janeiro seguiram insatisfeitos em relação à sua **situação financeira**. Esse resultado é apontado pelos 44,6 pontos do indicador, que sinalizam insatisfação (abaixo da linha dos 50 pontos).
- Na mesma linha, os industriais do Rio de Janeiro também indicaram insatisfação em relação à **margem de lucro operacional** e no que diz respeito ao **acesso ao crédito**.
- Além disso, o **preço médio das matérias-primas** continuou crescendo, atingindo 64,6 pontos, acima do valor registrado no trimestre anterior.



# Problemas enfrentados pela Indústria

Em percentual (%)



## “Elevada carga tributária” volta a ser o principal problema para os industriais da capital do Rio de Janeiro

- Um problema estrutural e historicamente mencionado pelos empresários, a “elevada carga tributária” voltou ao primeiro lugar como problema mais citado pelos industriais da cidade. Esse obstáculo ganha força com o debate recente em relação à reforma tributária.
- A “demanda interna insuficiente” ficou em segundo lugar entre os principais entraves citados pelos industriais neste trimestre, como reflexo de uma baixa disseminação de atividade econômica entre os ramos industriais.
- Em seguida, a “falta ou alto custo da matéria prima” apareceu na terceira posição. Esse entrave se tornou ainda maior, em comparação com o segundo trimestre de 2023.

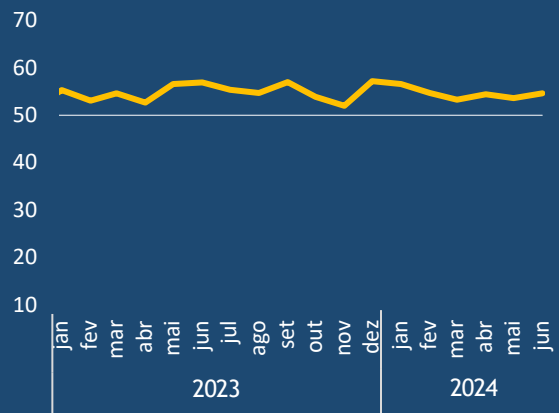


# Expectativas da Indústria

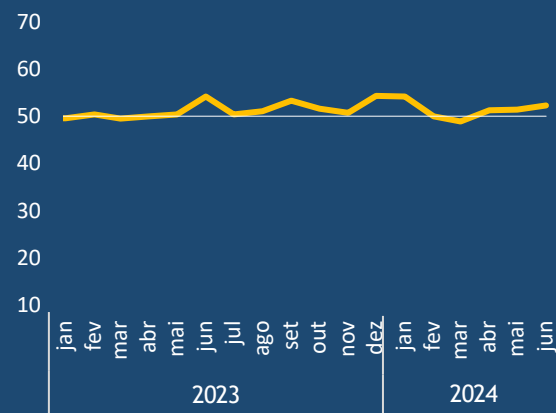
Índice de difusão (0 a 100 pontos)

Valores acima de 50 indicam expectativa de crescimento; valores abaixo de 50 indicam expectativa de queda.

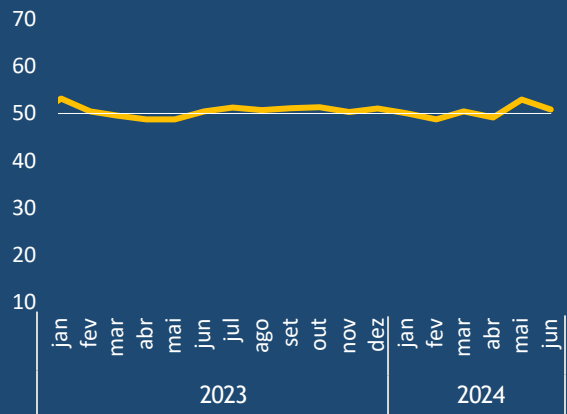
### Demanda por produto



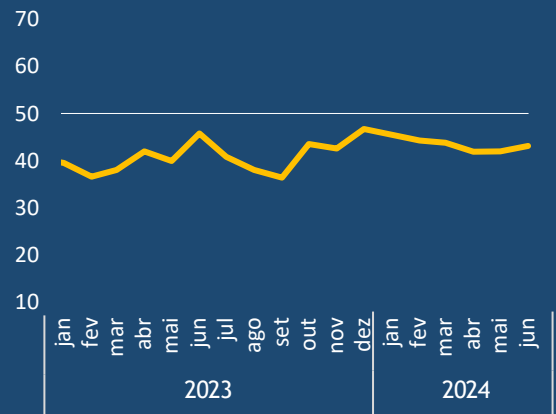
### Compra de matéria-prima



### Número de empregados



### Investimento para os próximos meses



## Indústria carioca se mostra otimista para os próximos meses

- Os empresários industriais da cidade do Rio de Janeiro se mostraram otimistas com relação às expectativas para os próximos meses de 2024: as perspectivas dos industriais fluminenses quanto à **demanda por produto** e **compra de matéria-prima** vieram positivas. Quanto ao **número de empregados**, mostrou relativa estabilidade, com 50,8 pontos no último mês.
- No que diz respeito à **intenção de investimentos**, por outro lado, indicaram pessimismo. O indicador de **novos investimentos** registrou 43,1 pontos no último mês.



Quer informações sobre geração  
de empregos formais da região?

Acesse a Plataforma Retratos Regionais da Firjan:

[Clique aqui](#) ou leia o QR Code abaixo

