



# Sondagem Industrial Regional: Caxias e região

Gerência de Estudos Econômicos  
Gerência de Estudos e Pesquisas  
Representação Regional Caxias e região

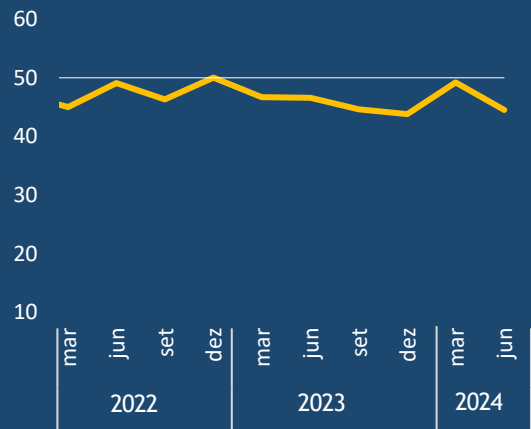


# Condições financeiras da Indústria

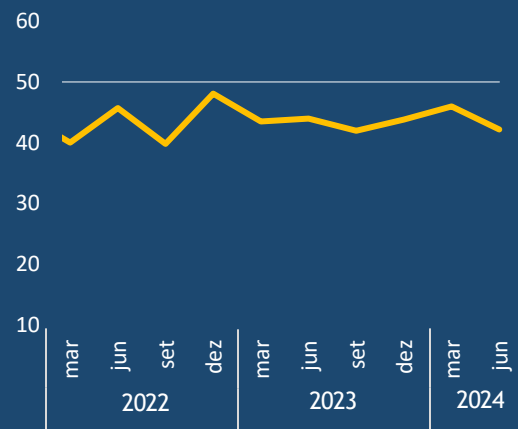
Índice de difusão (0 a 100 pontos)

Valores acima de 50 indicam melhora em sua condição financeira; valores abaixo de 50 indicam piora.

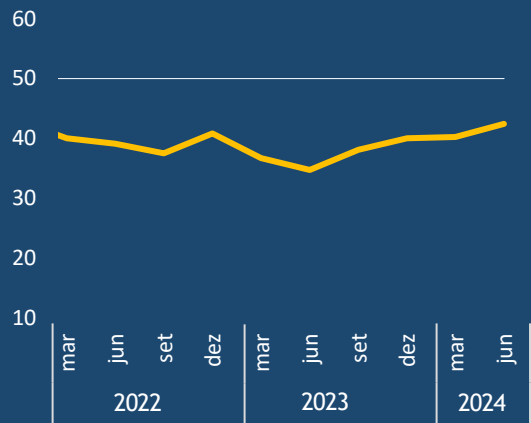
### Situação Financeira



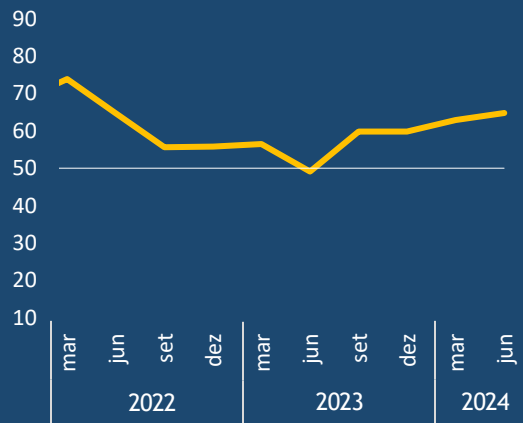
### Margem de Lucro Operacional



### Acesso ao crédito



### Preço Médio das Matérias-Primas



## Empresários de Caxias e região seguem insatisfeitos com sua condição financeira

- No segundo trimestre de 2024, os industriais da região seguiram insatisfeitos em relação à sua **situação financeira**. Esse resultado é apontado pelos 44,5 pontos do indicador, que sinalizam insatisfação (abaixo da linha dos 50 pontos).
- Na mesma linha, os industriais também indicaram insatisfação em relação à **margem de lucro operacional** e no que diz respeito ao **acesso ao crédito**.
- Além disso, o resultado do **preço médio das matérias-primas** mostra que o indicador continuou crescendo, e em um ritmo mais intenso que o registrado no trimestre anterior, atingindo os 64,8 pontos em junho.



# Problemas enfrentados pela Indústria

Em percentual (%)



## “Elevada carga tributária” permanece como o principal problema para os industriais de Caxias e região

- Um problema estrutural e historicamente mencionado pelos empresários, a “elevada carga tributária” ficou em primeiro lugar como problema mais citado pelos industriais da região. Esse obstáculo ganha força com o debate recente em relação à reforma tributária.
- A “demanda interna insuficiente” ocupou o segundo lugar entre os principais entraves citados pelos industriais, como reflexo de uma baixa disseminação de atividade econômica entre os ramos industriais.
- Em seguida, “competição com importados” ficou na terceira posição, refletindo a desvalorização da moeda nacional. Esse entrave se tornou ainda maior, em comparação com o segundo trimestre de 2023.

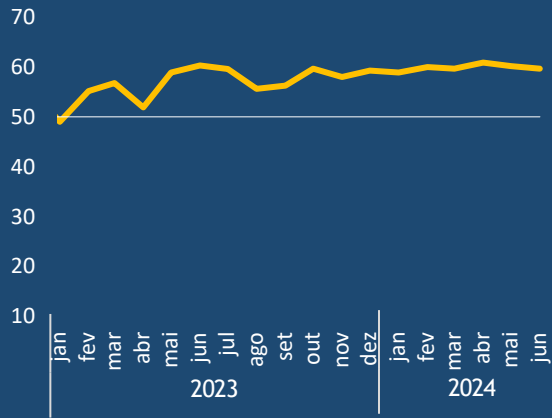


# Expectativas da Indústria

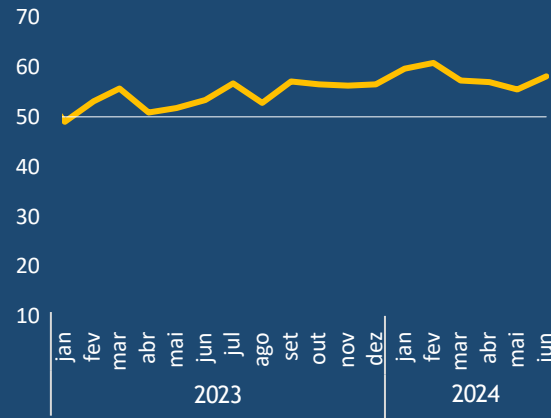
Índice de difusão (0 a 100 pontos)

Valores acima de 50 indicam expectativa de crescimento; valores abaixo de 50 indicam expectativa de queda.

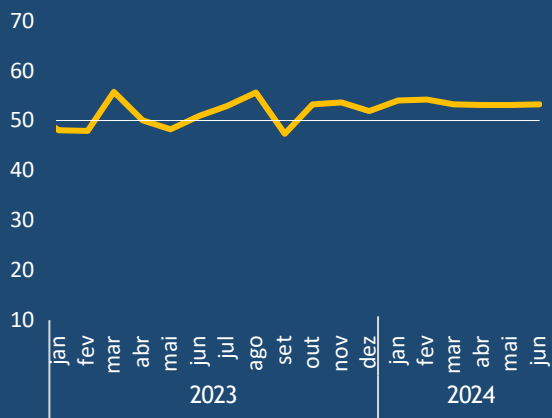
### Demanda por produto



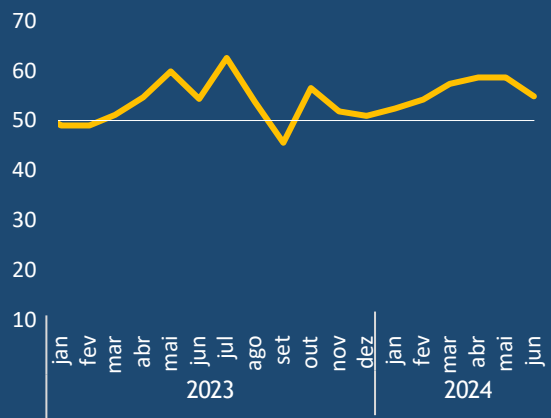
### Compra de matéria-prima



### Número de empregados



### Investimento para os próximos meses



## Indústria de Caxias e região se mostra otimista para os próximos meses

- Os empresários industriais da região se mostraram otimistas com relação às expectativas para os próximos meses de 2024: as perspectivas dos industriais da região quanto à **demanda por produto, compra de matéria-prima e número de empregados** vieram positivas, registrando valores acima dos 50 pontos.
- Na mesma linha, os industriais da região se mostraram otimistas em relação a novos investimentos. O indicador de **intenção de investimento** registrou 54,8 pontos no último mês analisado.



Quer informações sobre geração  
de empregos formais da região?

Acesse a Plataforma Retratos Regionais da Firjan:

[Clique aqui](#) ou leia o QR Code abaixo

