



# **Sondagem Industrial Regional:** Nova Iguaçu e região

Gerência de Estudos Econômicos  
Gerência de Estudos e Pesquisas  
Representação Regional Nova Iguaçu e região

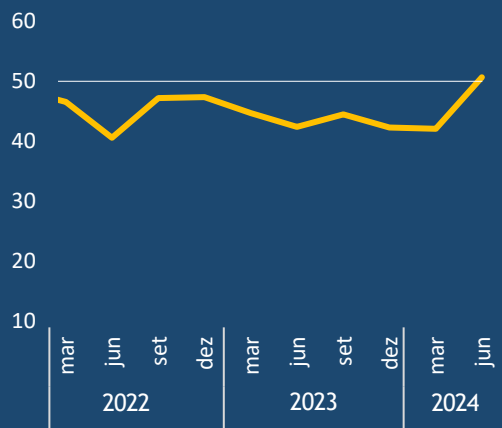


# Condições financeiras da Indústria

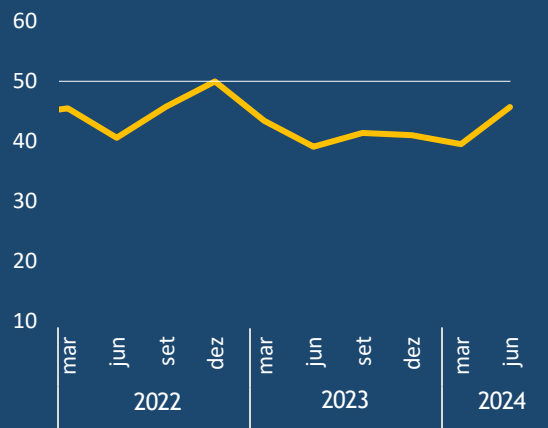
Índice de difusão (0 a 100 pontos)

Valores acima de 50 indicam melhora em sua condição financeira; valores abaixo de 50 indicam piora.

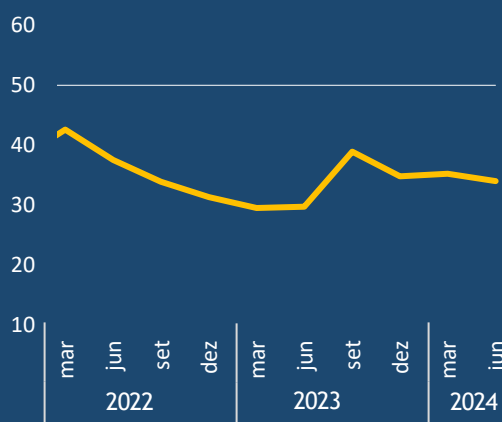
### Situação Financeira



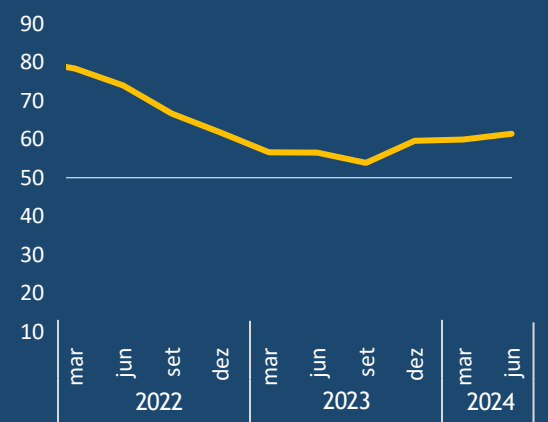
### Margem de Lucro Operacional



### Acesso ao crédito



### Preço Médio das Matérias-Primas



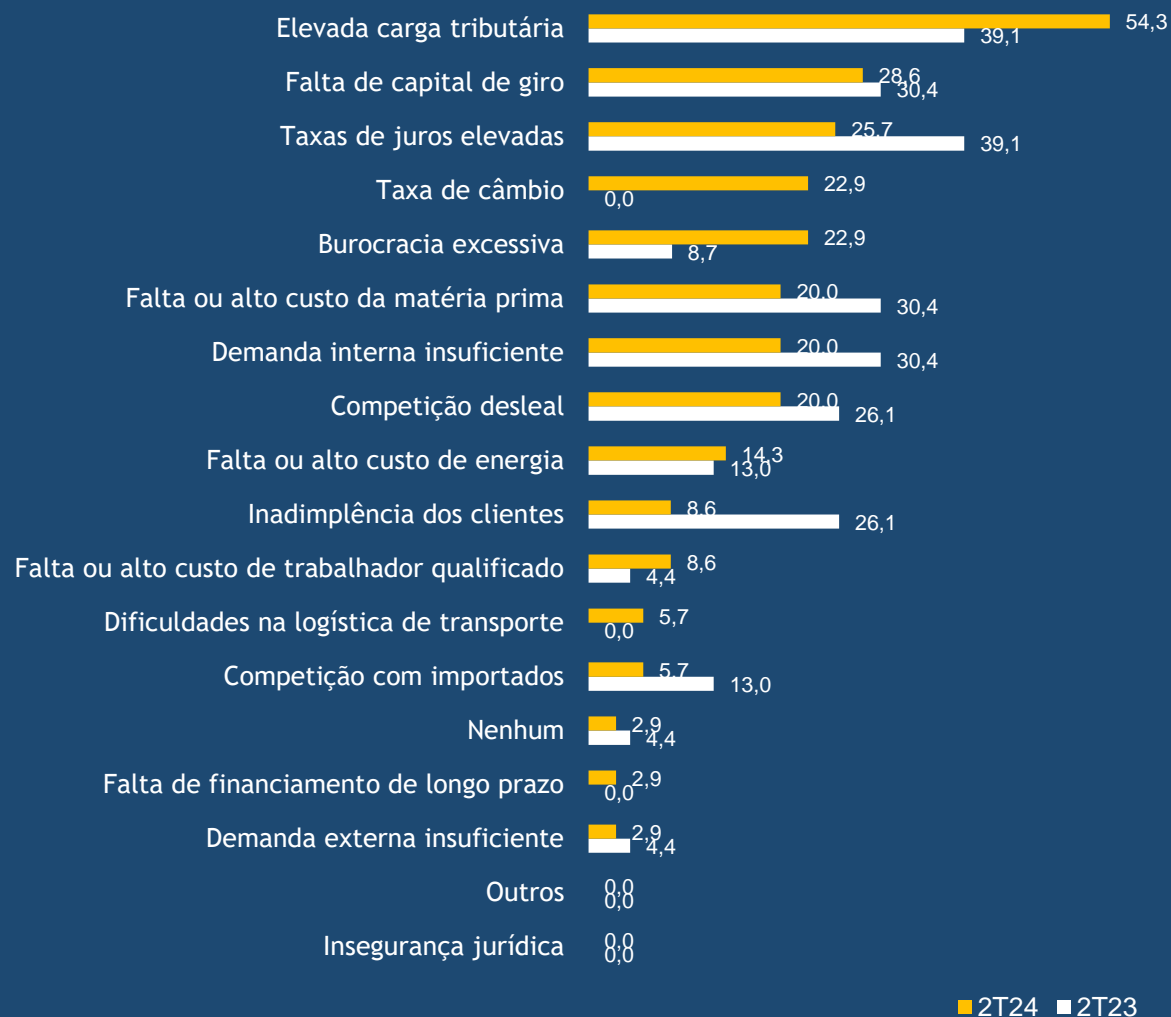
## Industriais de Nova Iguaçu e região indicam melhora em relação a sua situação financeira

- No segundo trimestre de 2024, os industriais da região indicaram melhora em sua **situação financeira**. Esse resultado é apontado pelos 50,7 pontos do indicador, que ultrapassou a linha dos 50 pontos pela primeira vez desde 2013.
- Por outro lado, os industriais da região seguiram insatisfeitos em relação à sua **margem de lucro operacional** e no que diz respeito ao **acesso ao crédito**, com resultados abaixo da linha dos 50 pontos.
- Além disso, o **preço médio das matérias-primas** continuou crescendo, e em ritmo mais intenso que o registrado no trimestre anterior, atingindo os 61,4 pontos.



# Problemas enfrentados pela Indústria

Em percentual (%)



## “Elevada carga tributária” se mostra como o principal entrave para os industriais de Nova Iguaçu e região

- Um problema estrutural e historicamente mencionado pelos empresários, a **“elevada carga tributária”** ficou em primeiro lugar como problema mais citado pelos industriais da região. Esse obstáculo ganha força com o debate recente em relação à reforma tributária.
- A **“falta de capital de giro”** ficou em segundo lugar entre os principais entraves citados pelos industriais, como reflexo dos desafios econômicos enfrentados pelo setor.
- As **“taxas de juros elevadas”** aparecem na terceira colocação entre os problemas enfrentados pela indústria da região. Entretanto, o problema sofreu uma redução de quase 14 pontos percentuais frente ao segundo trimestre de 2023. Essa redução vai em linha com o ciclo de cortes na taxa de juros, realizado pelo Banco Central nos trimestres passados.

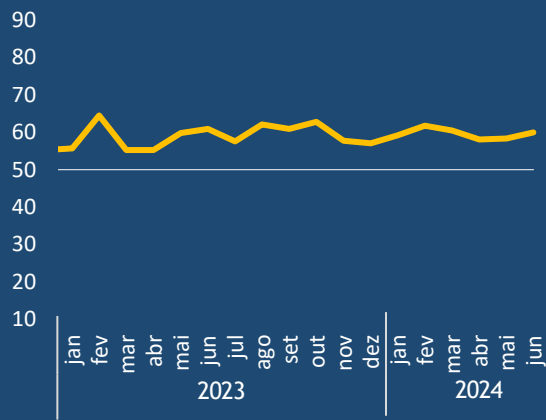


# Expectativas da Indústria

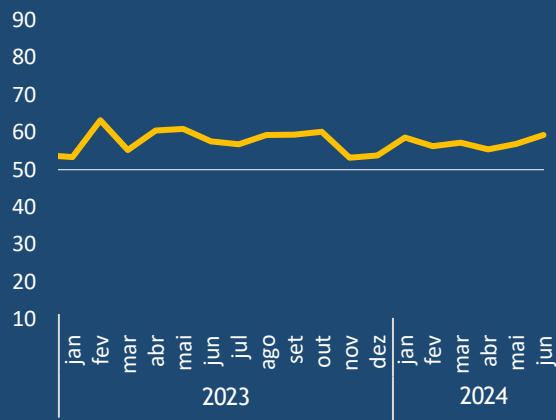
Índice de difusão (0 a 100 pontos)

Valores acima de 50 indicam expectativa de crescimento; valores abaixo de 50 indicam expectativa de queda.

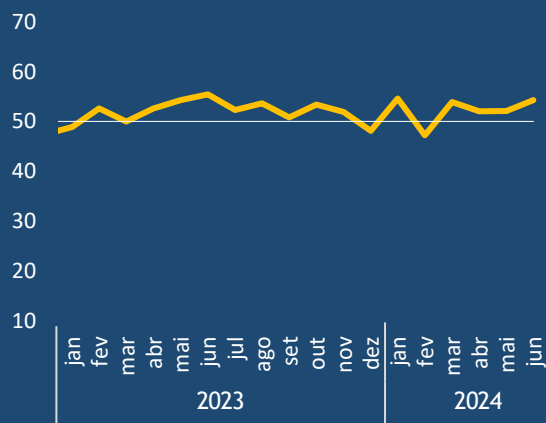
### Demanda por produto



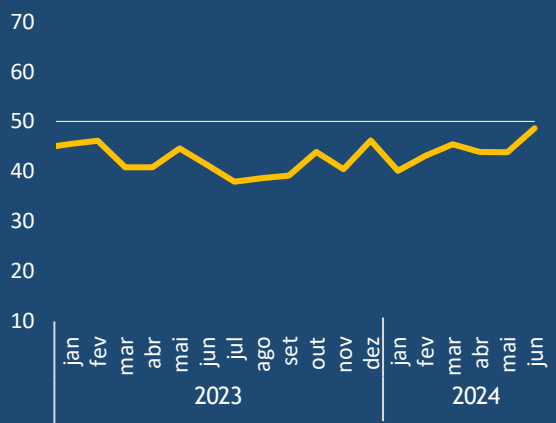
### Compra de matéria-prima



### Número de empregados



### Investimento para os próximos meses



## Indústria de Nova Iguaçu e região indica otimismo para os próximos meses

- Os empresários industriais da região indicaram otimismo para os próximos meses de 2024: as perspectivas dos industriais quanto à **demanda por produto**, **compra de matéria-prima** e **número de empregados** vieram positivas, isto é, acima da linha dos 50 pontos.
- No que diz respeito à **intenção de investimento**, por outro lado, os empresários se mostraram pessimistas. O indicador de **novos investimentos** registrou 48,6 pontos no último mês. Apesar disso, o indicador avançou frente ao trimestre anterior, quando registrou 43,8 pontos, e ficou acima de sua média histórica (43,9 pontos.)



Quer informações sobre geração  
de empregos formais da região?

Acesse a Plataforma Retratos Regionais da Firjan:

[Clique aqui](#) ou leia o QR Code abaixo

