



Sondagem Industrial Regional: Noroeste

Gerência de Estudos Econômicos
Gerência de Estudos e Pesquisas
Representação Regional Noroeste

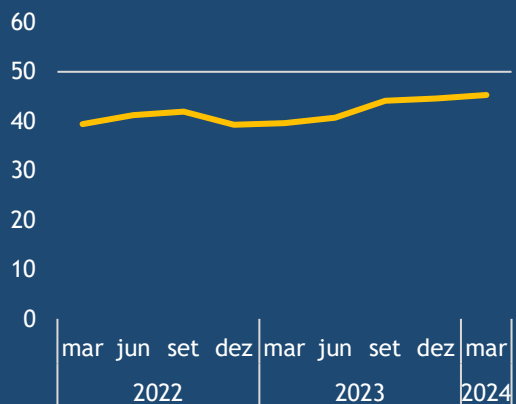


Condições financeiras da Indústria

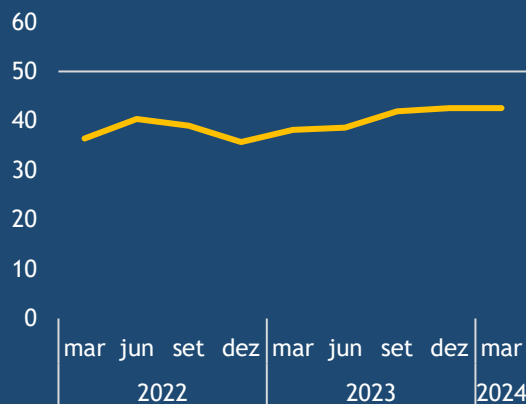
Índice de difusão (0 a 100 pontos)

Valores acima de 50 indicam melhora em sua condição financeira; valores abaixo de 50 indicam piora.

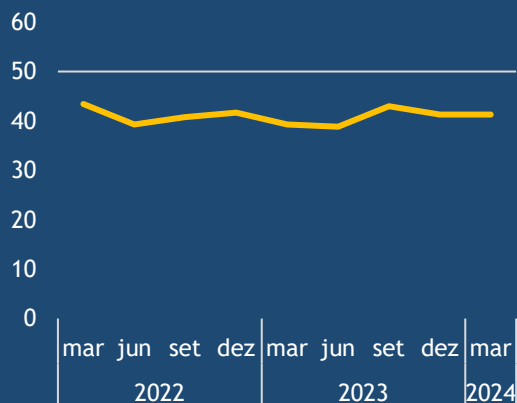
Situação Financeira



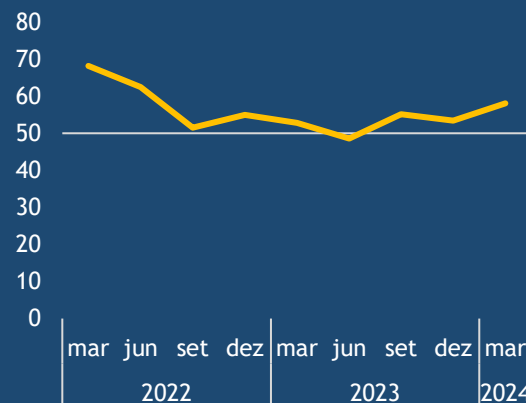
Margem de lucro operacional



Acesso ao crédito



Preço médio das matérias-primas



Empresários do Noroeste do estado seguem insatisfeitos

- No primeiro trimestre de 2024, os industriais do Noroeste Fluminense seguiram insatisfeitos em relação à sua **situação financeira**. Esse resultado é apontado pelos 45,3 pontos do indicador, que sinaliza insatisfação (abaixo da linha dos 50 pontos). Apesar disso, o indicador se situa acima de sua média histórica (41,7 pontos)
- Na mesma linha, os empresários da região também indicaram descontentamento em relação à **margem de lucro operacional** e no que diz respeito ao **acesso ao crédito**.
- Por outro lado, o **preço médio das matérias-primas** continuou crescendo, e em um ritmo mais intenso que o registrado no trimestre anterior, atingindo os 58,1 pontos neste indicador.



Problemas enfrentados pela Indústria

Em percentual (%)



“Elevada carga tributária” permanece como o principal problema para os industriais do Noroeste Fluminense

- A “elevada carga tributária” aparece pelo terceiro trimestre consecutivo em primeiro lugar entre os principais entraves citados pelos industriais do Noroeste do estado. O problema estrutural e historicamente mencionado pelos empresários tem sido bastante discutido nos últimos meses, principalmente com a aprovação da reforma tributária.
- As “taxas de juros elevadas” aparecem na segunda colocação entre os problemas enfrentados pela indústria da região. Entretanto, o problema sofreu uma redução de quase 10 pontos percentuais frente ao primeiro trimestre de 2023. Essa queda vai em linha com o ciclo de cortes na taxa de juros iniciado pelo Banco Central.

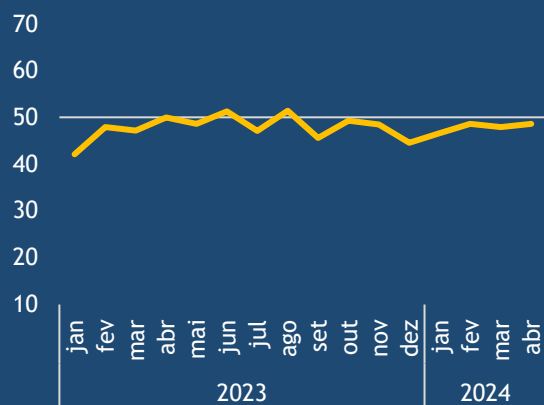


Expectativas da Indústria

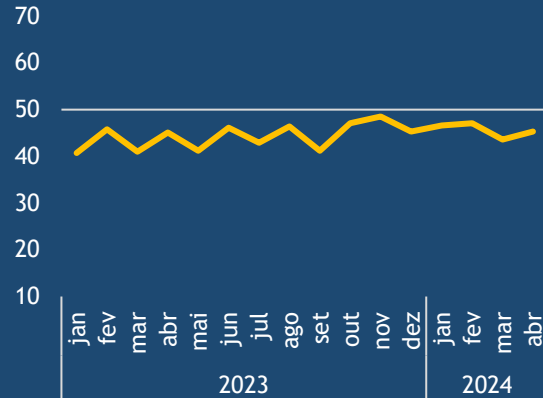
Índice de difusão (0 a 100 pontos)

Valores acima de 50 indicam expectativa de crescimento; valores abaixo de 50 indicam expectativa de queda.

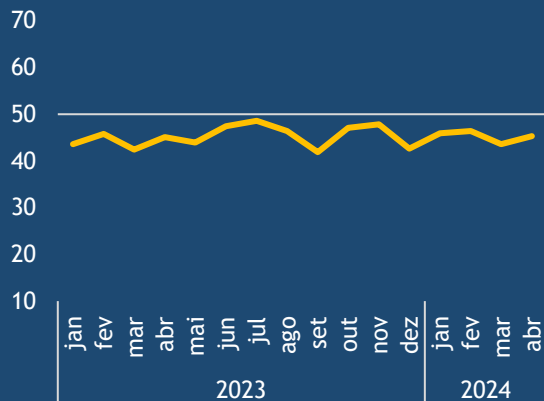
Demanda por produto



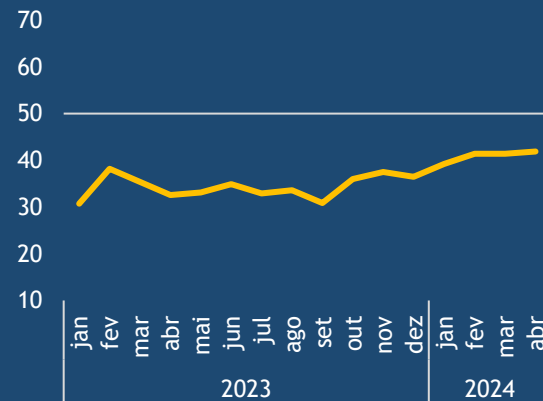
Compra de matéria-prima



Número de empregados



Investimento para os próximos meses



Indústria do Noroeste Fluminense se mostra pessimista para os próximos meses

- Os empresários industriais da região Noroeste do estado indicaram pessimismo para os próximos meses de 2024: as perspectivas dos industriais da região quanto aos indicadores **demanda por produto, compras de matéria-prima, e número de empregados**, vieram negativas, isto é, abaixo da linha dos 50 pontos.
- Na mesma linha dos outros índices, a perspectiva em relação à **intenção de investimento** também veio abaixo da linha dos 50 pontos e registrou 41,9 pontos.



Quer informações sobre geração de empregos formais da região?

Acesse a Plataforma Retratos Regionais da Firjan:

[Clique aqui](#) ou leia o QR Code abaixo

