



Sondagem Industrial Regional: Norte Fluminense

Gerência de Estudos Econômicos
Gerência de Estudos e Pesquisas
Representação Regional Norte Fluminense

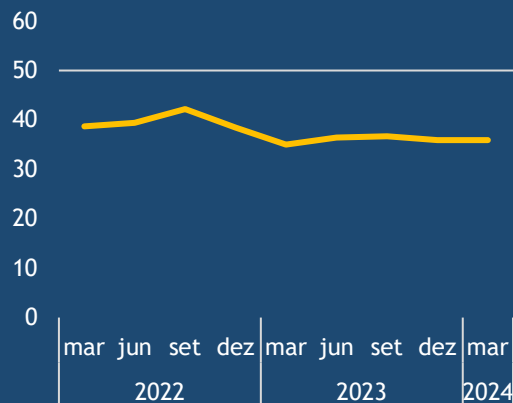


Condições financeiras da Indústria

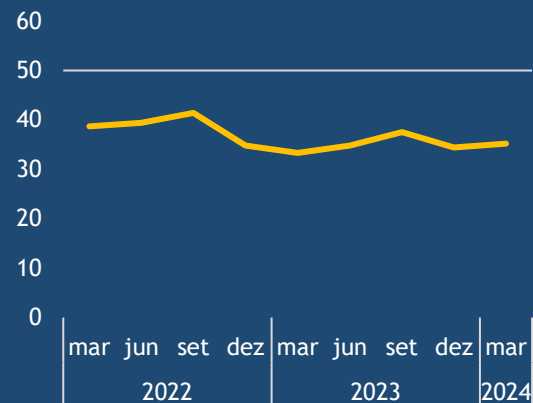
Índice de difusão (0 a 100 pontos)

Valores acima de 50 indicam melhora em sua condição financeira; valores abaixo de 50 indicam piora.

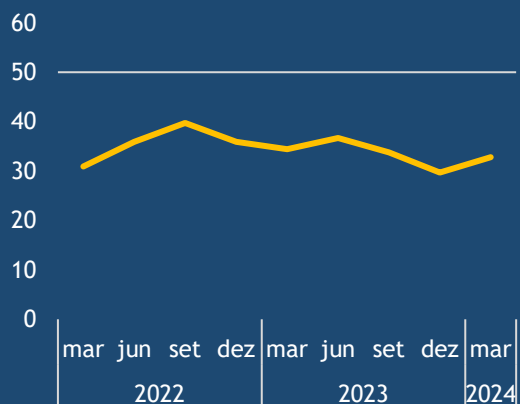
Situação Financeira



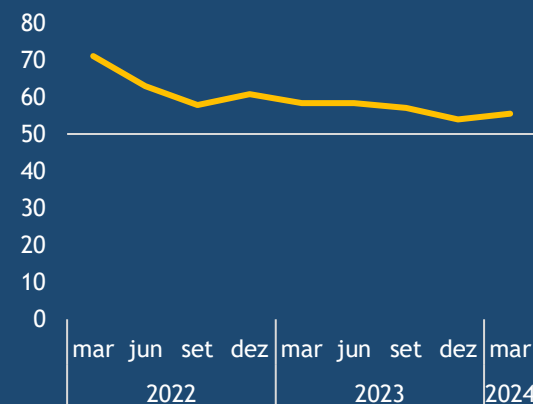
Margem de lucro operacional



Acesso ao crédito



Preço médio das matérias-primas



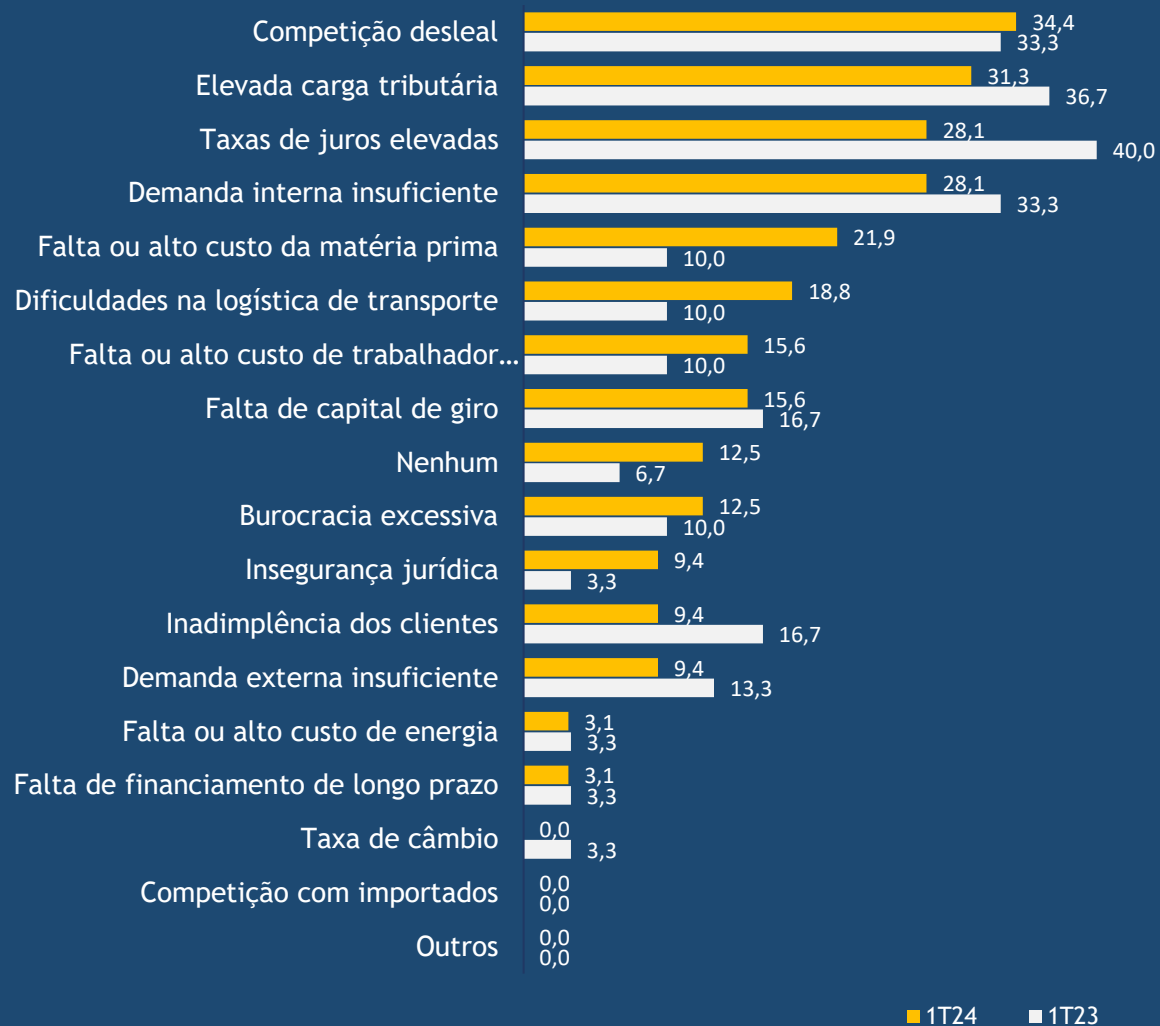
Empresários do Norte Fluminense seguem insatisfeitos

- No primeiro trimestre de 2024, os industriais do Norte Fluminense seguiram insatisfeitos em relação à sua **situação financeira**. Esse resultado é apontado pelos 35,9 pontos do indicador, que se situa abaixo de sua média histórica (37,0 pontos).
- Na mesma linha, os industriais da região também indicaram insatisfação em relação à **margem de lucro operacional** e no que diz respeito à dificuldade de **acesso ao crédito**.
- O resultado do **preço médio das matérias-primas** mostra que o indicador continuou crescendo, e em um ritmo mais intenso que o registrado no trimestre anterior, atingindo os 55,5 pontos.



Problemas enfrentados pela Indústria

Em percentual (%)



“Competição desleal” é um dos problemas mais citados pelos industriais da região Norte do estado

- A “competição desleal” aparece como os entraves mais citados pelos industriais da região Norte Fluminense. A informalidade, o contrabando e a pirataria incidem negativamente no setor produtivo, prejudicando sua atividade.
- A “elevada carga tributária” aparece em segundo dentre os principais problemas enfrentados pelos empresários da região. O problema estrutural e historicamente mencionado pelos empresários tem sido bastante discutido nos últimos meses, principalmente com a aprovação da reforma tributária.
- As “taxas de juros elevadas” e a “demanda interna insuficiente” aparecem em seguida entre os maiores problemas para a indústria da região, refletindo o ciclo de aperto monetário atual e o menor dinamismo da atividade econômica, respectivamente.

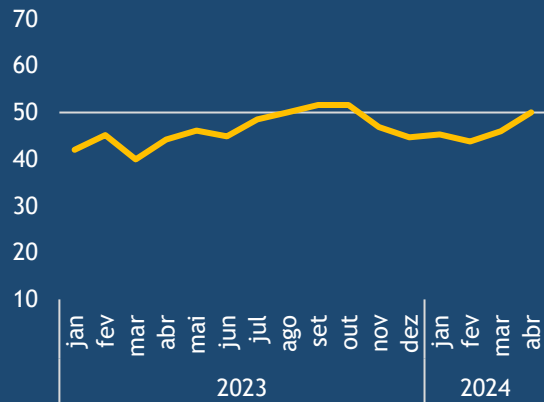


Expectativas da Indústria

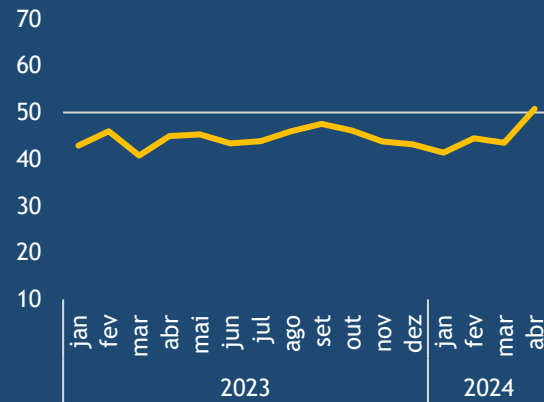
Índice de difusão (0 a 100 pontos)

Valores acima de 50 indicam expectativa de crescimento; valores abaixo de 50 indicam expectativa de queda.

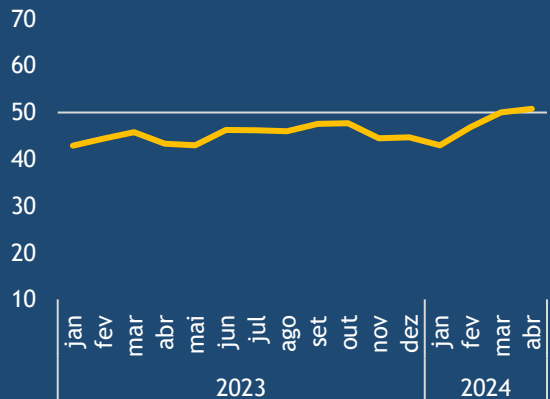
Demanda por produto



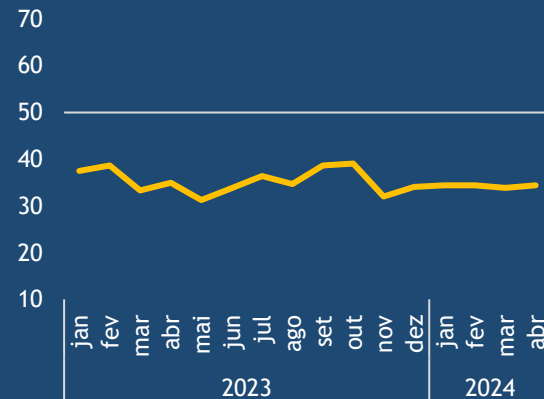
Compra de matéria-prima



Número de empregados



Investimento para os próximos meses



Indústria da região Norte se mostra cética para os próximos meses

- Os empresários industriais da região Norte do estado indicaram que estão céticos para os próximos meses de 2024: as perspectivas dos industriais da região quanto aos indicadores **demanda por produto**, **compras de matéria-prima**, e **número de empregados** são de estabilidade.
- Por outro lado, a perspectiva em relação à **intenção de investimento** veio abaixo da linha dos 50 pontos. O indicador registrou 34,4 pontos em abril, indicando pessimismo dos industriais para investimentos nos próximos meses.



Quer informações sobre geração de empregos formais da região?

Acesse a Plataforma Retratos Regionais da Firjan:

[Clique aqui](#) ou leia o QR Code abaixo

