



Sondagem Industrial Regional: Centro-Sul

Gerência de Estudos Econômicos
Gerência de Estudos e Pesquisas
Representação Regional Centro-Sul

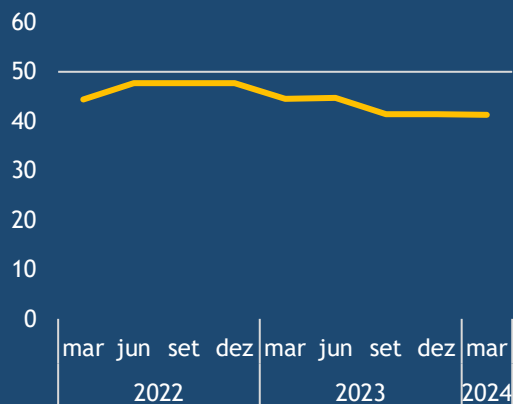


Condições financeiras da Indústria

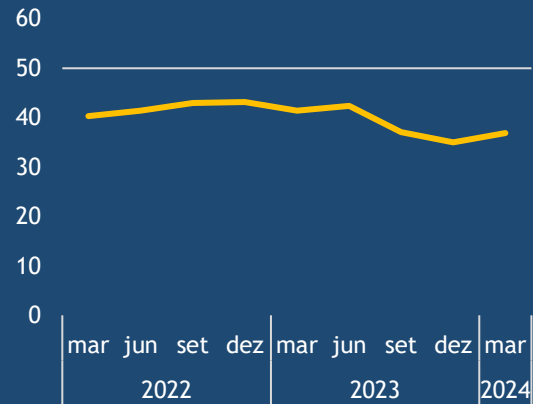
Índice de difusão (0 a 100 pontos)

Valores acima de 50 indicam melhora em sua condição financeira; valores abaixo de 50 indicam piora.

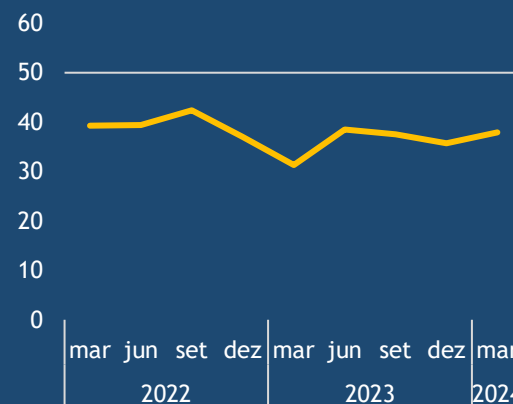
Situação Financeira



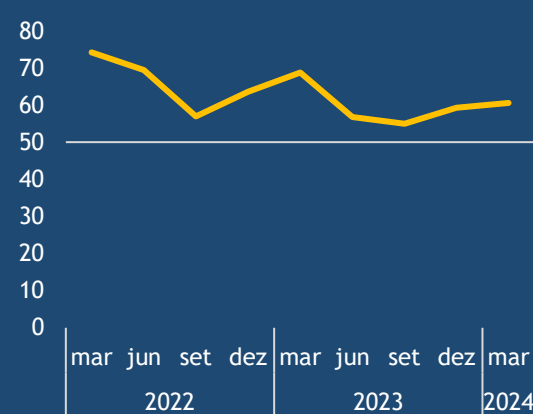
Margem de lucro operacional



Acesso ao crédito



Preço médio das matérias-primas



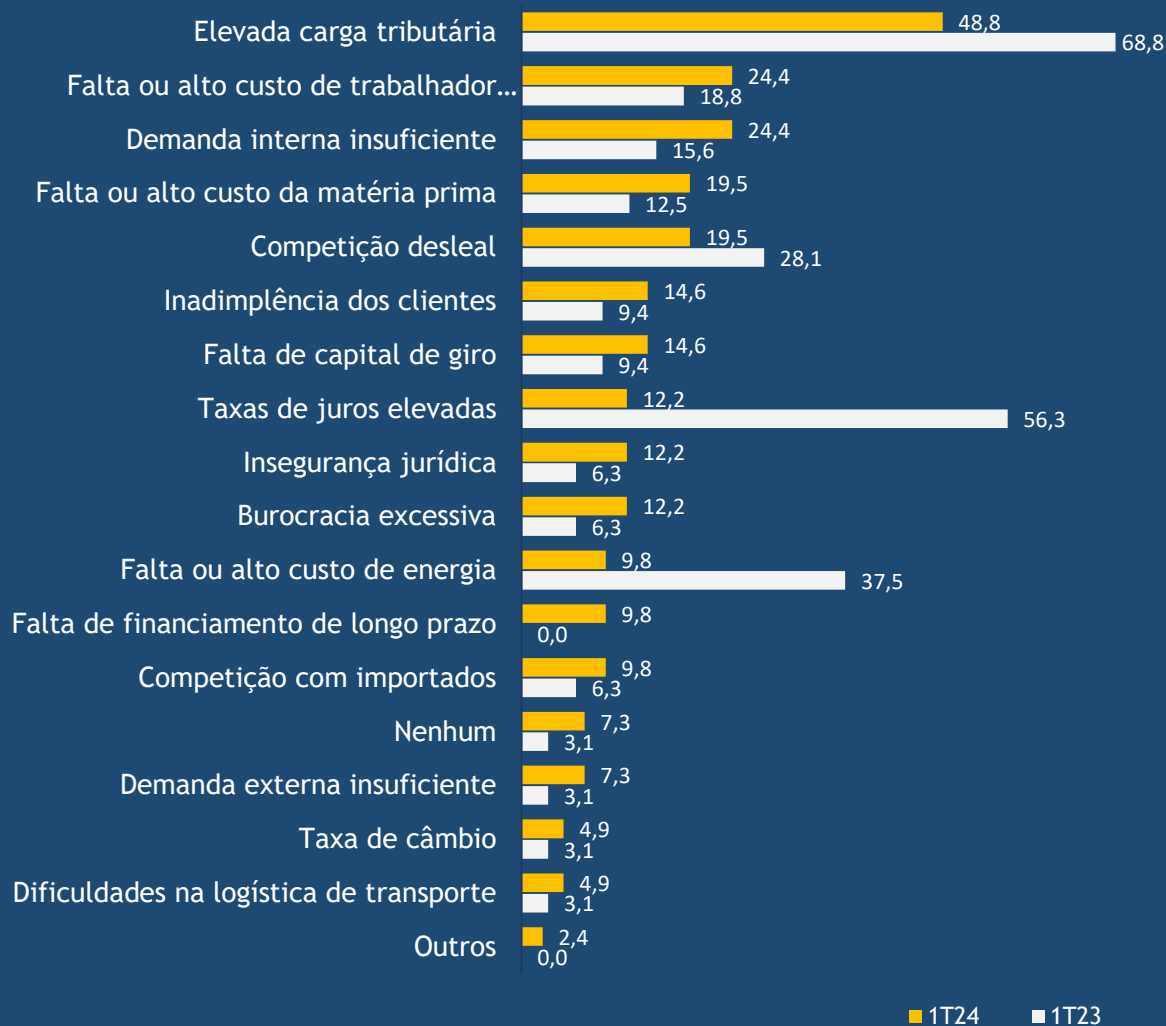
Empresários do Centro-Sul Fluminense seguem insatisfeitos

- No primeiro trimestre de 2024, os industriais do Centro-Sul Fluminense seguiram insatisfeitos em relação à sua **situação financeira**. Esse resultado é apontado pelos 41,3 pontos do indicador, que sinaliza insatisfação (abaixo da linha dos 50 pontos). Além disso, o indicador se situa abaixo de sua média história (44,0 pontos).
- Na mesma linha, os industriais da região também permaneceram insatisfeitos em relação à **margem de lucro operacional** e no que diz respeito à dificuldade de **acesso ao crédito**. Estes indicadores registraram 36,9 e 37,9 pontos, respectivamente.
- Nesse contexto, o resultado do **preço médio das matérias-primas** continuou crescendo em ritmo mais intenso que o registrado no trimestre anterior, atingindo os 60,6 pontos.



Problemas enfrentados pela Indústria

Em percentual (%)



“Elevada carga tributária” volta a ser o principal problema para os industriais do Centro-Sul Fluminense

- A “elevada carga tributária” ocupa o primeiro lugar dentre os entraves mais citados pelos empresários. Esse, que é um problema estrutural e historicamente mencionado pelos empresários, voltou a ganhar força com o debate, a tramitação e a aprovação da reforma tributária.
- Empatadas na segunda posição, a “falta ou alto custo de trabalhador qualificado” e a “demanda interna insuficiente” ficaram com a mesma pontuação como problemas mais citados pelos industriais da região.
- O problema “taxas de juros elevadas” foi o que mais reduziu na região, na comparação entre os primeiros trimestres de 2023 e 2024: de 56,3% para 12,2% dos respondentes. Este resultado mostra como o ciclo de cortes na taxa de juros pelo Banco Central impacta a Indústria Fluminense.

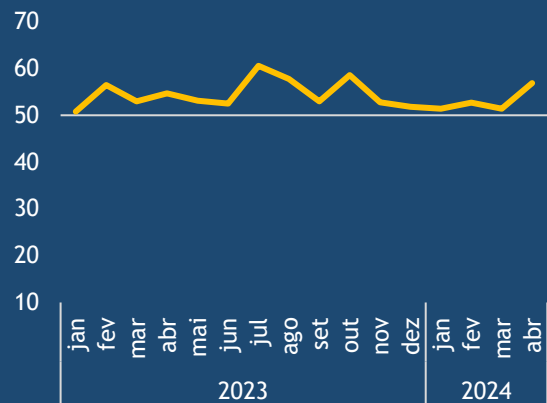


Expectativas da Indústria

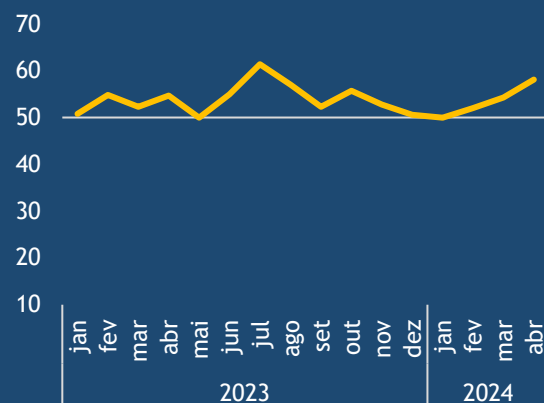
Índice de difusão (0 a 100 pontos)

Valores acima de 50 indicam expectativa de crescimento; valores abaixo de 50 indicam expectativa de queda.

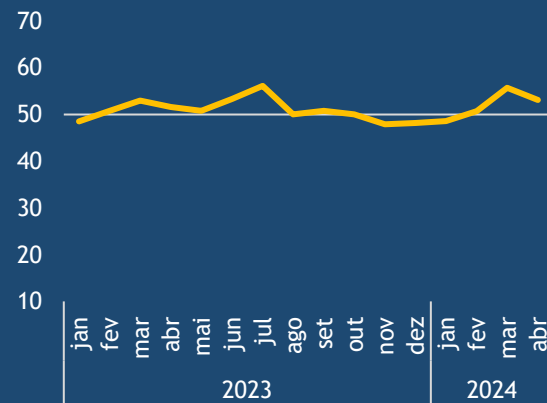
Demanda por produto



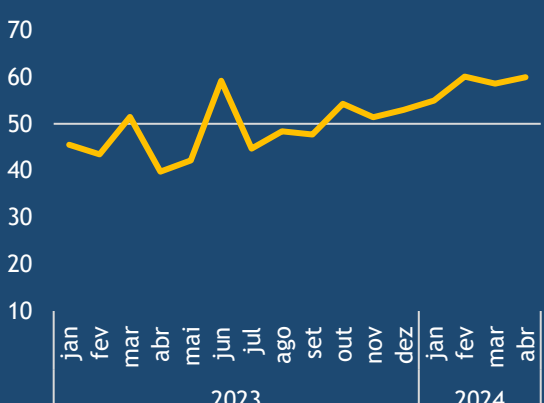
Compra de matéria-prima



Número de empregados



Investimento para os próximos meses



Indústria da região Centro-Sul se mostra otimista para os próximos meses

- Os empresários do Centro-Sul do estado indicaram otimismo para os próximos meses de 2024: as perspectivas dos industriais da região quanto à **demanda por produto**, **número de empregados** e **compra de matéria-prima** são positivas.
- Ainda no campo otimista, os empresários industriais também se mostram com boas perspectivas em relação a novos investimentos. O indicador de **intenção de investimento** cresceu na passagem mensal, registrando 60,0 pontos.



Quer informações sobre geração de empregos formais da região?

Acesse a Plataforma Retratos Regionais da Firjan:

[Clique aqui](#) ou leia o QR Code abaixo

