



# Sondagem Industrial Regional: Serrana

Gerência de Estudos Econômicos  
Gerência de Estudos e Pesquisas  
Representação Regional Serrana

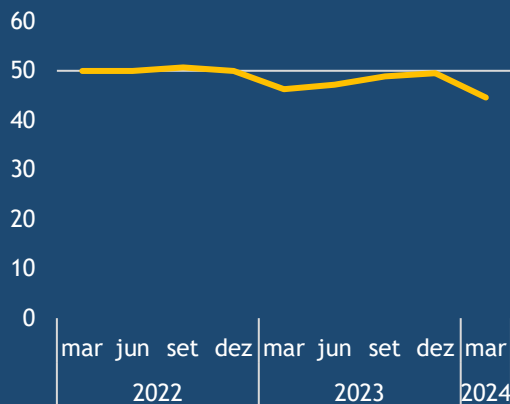


# Condições financeiras da Indústria

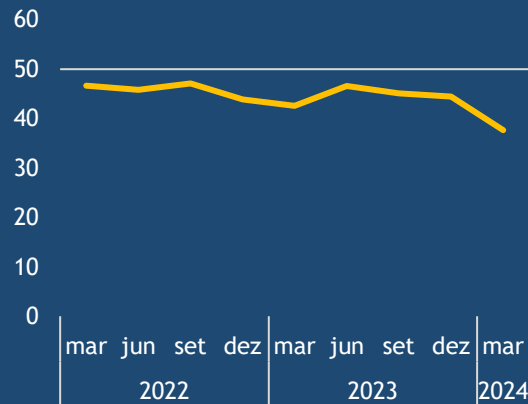
Índice de difusão (0 a 100 pontos)

Valores acima de 50 indicam melhora em sua condição financeira; valores abaixo de 50 indicam piora.

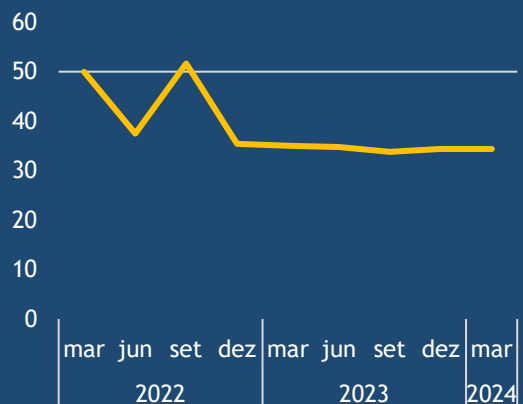
## Situação Financeira



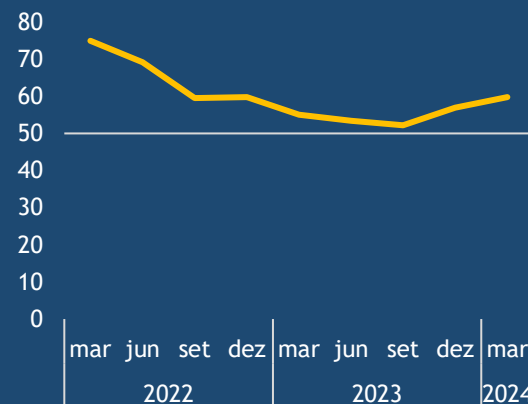
## Margem de lucro operacional



## Acesso ao crédito



## Preço médio das matérias-primas



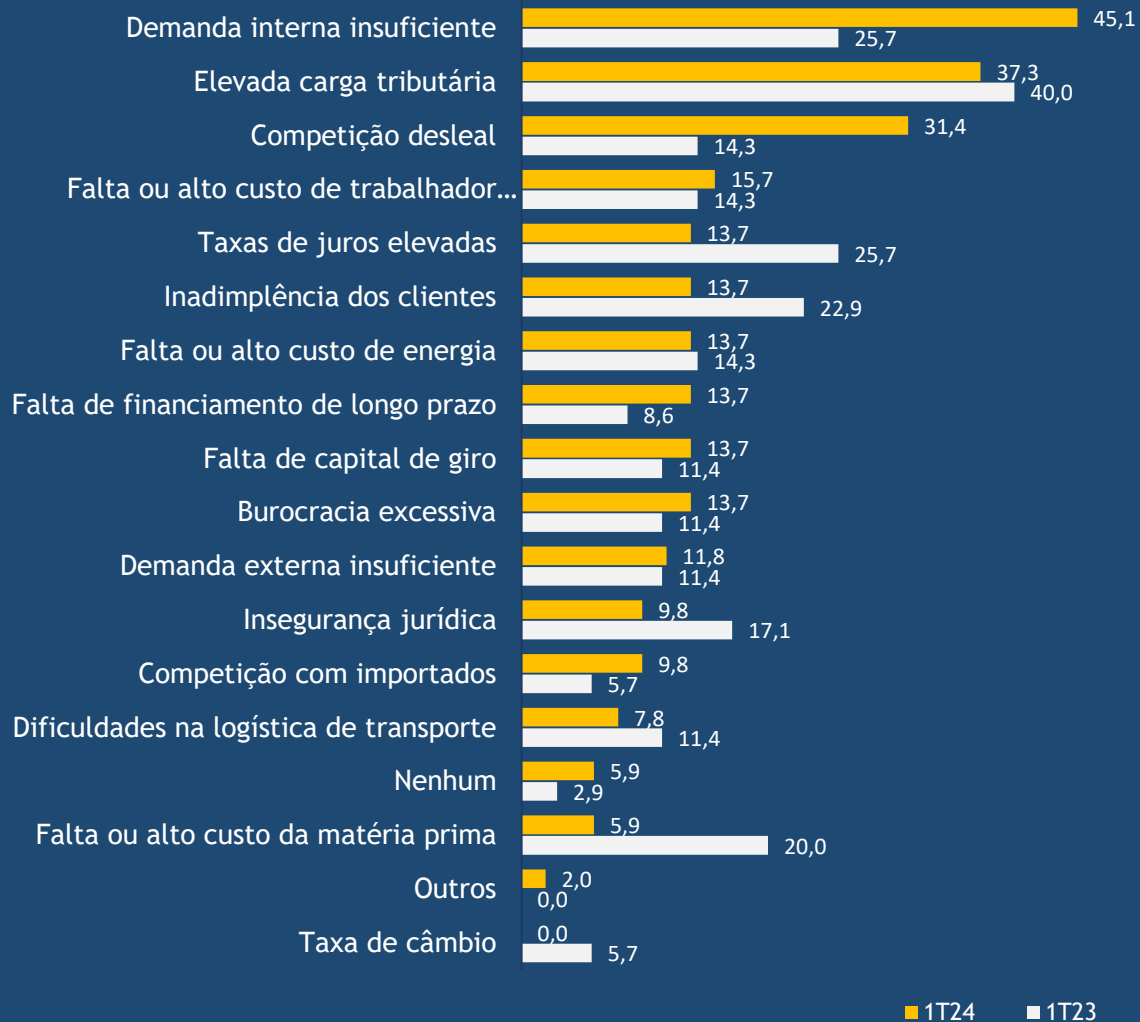
## Empresários da região Serrana seguem insatisfeitos

- No primeiro trimestre de 2024, os industriais da região Serrana do Rio de Janeiro se mostraram insatisfeitos em relação à sua **situação financeira**. Esse resultado é apontado pelos 44,6 pontos do indicador, que sinalizam piora em sua condição (abaixo da linha dos 50 pontos). Apesar do resultado, o indicador ainda está acima de sua média histórica (43,5 pontos).
- Além disso, os industriais da região indicaram insatisfação em relação à **margem de lucro operacional** e no que diz respeito à dificuldade de **acesso ao crédito**.
- O resultado do **preço médio das matérias-primas** continuou crescendo, e em um ritmo mais intenso que o registrado no trimestre anterior, atingindo 59,8 pontos.



# Problemas enfrentados pela Indústria

Em percentual (%)



## “Demanda interna insuficiente” é o problema mais citado pelos industriais da região Serrana do estado

- A “demanda interna insuficiente” aparece pelo segundo trimestre consecutivo em primeiro lugar entre os principais entraves citados pelos industriais da região Serrana Fluminense. Isso é reflexo do menor dinamismo da atividade econômica registrada recentemente no país.
- A “elevada carga tributária” é o segundo maior entrave para o desenvolvimento das indústrias da região. O problema estrutural e historicamente mencionado pelos empresários tem sido bastante discutido nos últimos meses, principalmente com a aprovação da reforma tributária.
- A “competição desleal” aparece na terceira colocação entre os problemas enfrentados pelos empresários da região. Esse entrave avançou bastante entre os citados pelos industriais: de 14,3% para 31,4% dos respondentes, na comparação com o mesmo trimestre do ano anterior.

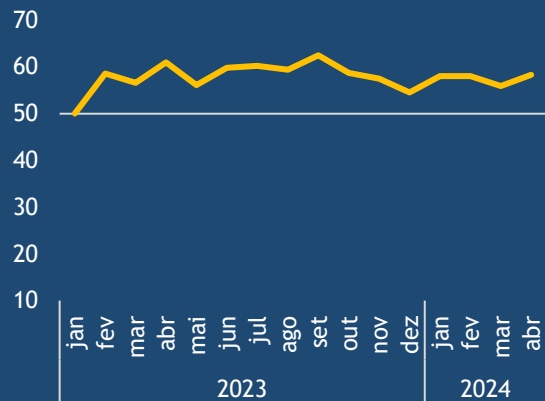


# Expectativas da Indústria

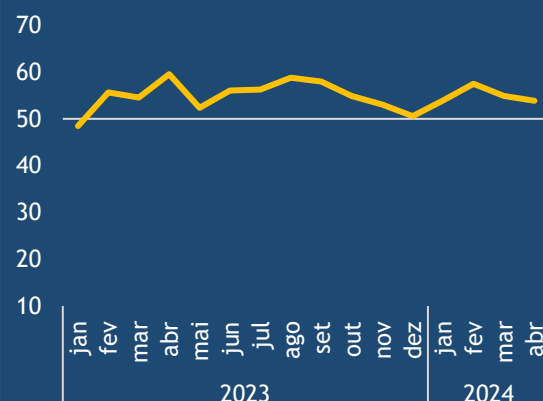
Índice de difusão (0 a 100 pontos)

Valores acima de 50 indicam expectativa de crescimento; valores abaixo de 50 indicam expectativa de queda.

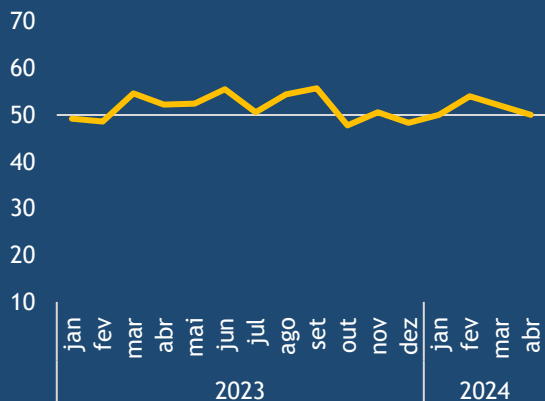
### Demanda por produto



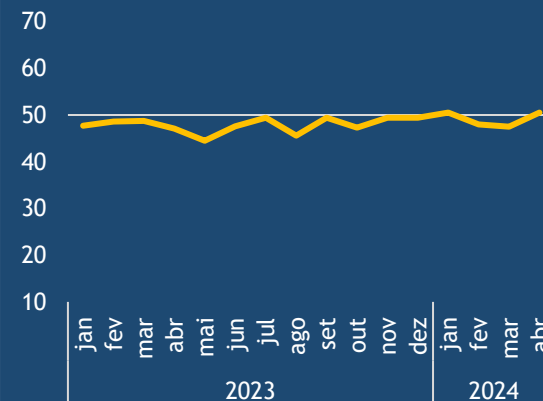
### Compra de matéria-prima



### Número de empregados



### Investimento para os próximos meses



## Indústria da região Serrana do estado se mostra otimista para os próximos meses

- Os empresários industriais da região Serrana do estado indicaram otimismo para os próximos meses de 2024: as perspectivas dos industriais quanto à **demanda por produto** e **compras de matéria-prima** são positivas.
- Apesar do cenário de boas perspectivas futuras, os empresários da região se mostram céticos em relação ao **número de empregados** e à **intenção de investimento**. Ambos os indicadores registraram estabilidade, registrando 50,0 e 50,5 pontos, respectivamente.



## Quer informações sobre geração de empregos formais da região?

Acesse a Plataforma Retratos Regionais da Firjan:

[Clique aqui](#) ou leia o QR Code abaixo

