



# **Sondagem Industrial Regional:** Nova Iguaçu e região

Gerência de Estudos Econômicos  
Gerência de Estudos e Pesquisas  
Representação Regional Nova Iguaçu e região

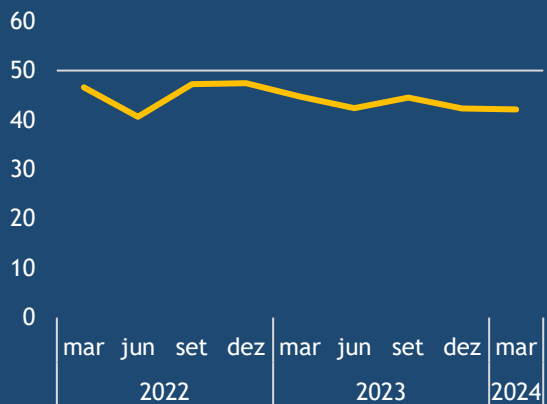


# Condições financeiras da Indústria

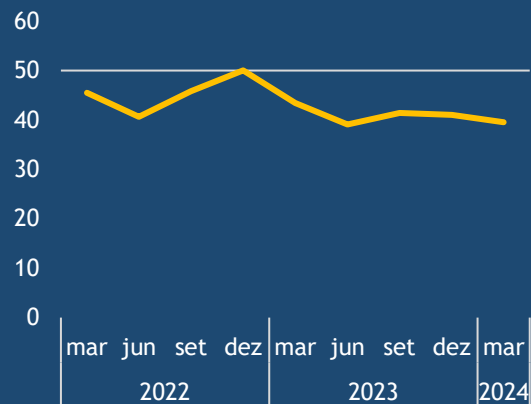
Índice de difusão (0 a 100 pontos)

Valores acima de 50 indicam melhora em sua condição financeira; valores abaixo de 50 indicam piora.

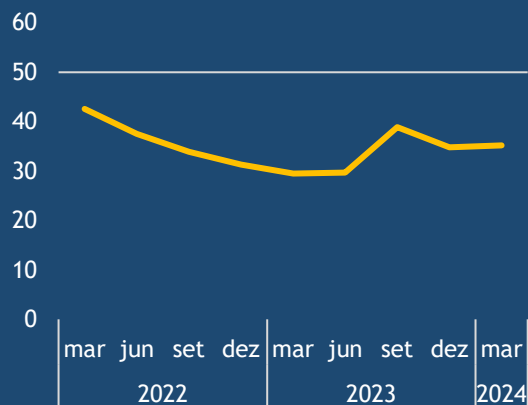
## Situação Financeira



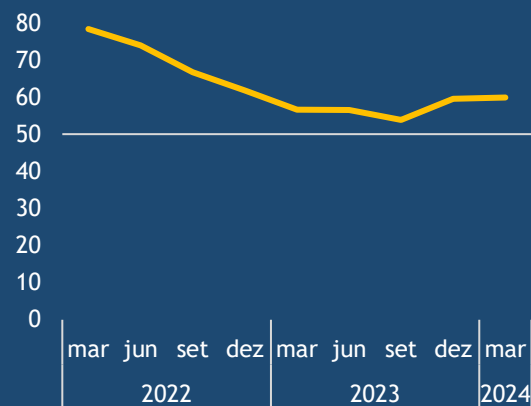
## Margem de lucro operacional



## Acesso ao crédito



## Preço médio das matérias-primas



## Industriais de Nova Iguaçu e região seguem insatisfeitos

- No primeiro trimestre de 2024, os industriais da região seguiram insatisfeitos em relação à sua **situação financeira**. Esse resultado é apontado pelos 42,1 pontos do indicador, que sinaliza insatisfação (abaixo da linha dos 50 pontos).
- Na mesma linha, os industriais de Nova Iguaçu e região também indicaram aumento na insatisfação em relação à **margem de lucro operacional** e no que diz respeito ao **acesso ao crédito**.
- O **preço médio das matérias-primas** continuou em alta, com ritmo mais intenso que o trimestre anterior, registrando 59,9 pontos no fechamento do trimestre.



# Problemas enfrentados pela Indústria

Em percentual (%)



## “Elevada carga tributária” e “Demanda interna insuficiente” são os principais entraves para os industriais da região

- A “elevada carga tributária” e a “demanda interna insuficiente” empataram como os principais entraves enfrentados pela indústria na região no primeiro trimestre de 2024. A **elevada carga tributária**, que é um problema estrutural e historicamente mencionado pelos empresários, volta a ganhar força com o debate em torno da reforma tributária. Além disso, a **demanda interna insuficiente** reflete o menor dinamismo da atividade econômica.
- As “taxas de juros elevadas” e a “competição desleal” aparecem, em seguida, também empatadas entre os problemas mais citados pelos industriais de Nova Iguaçu e região. Na comparação entre o primeiro trimestre de 2024 e o primeiro trimestre de 2023, a competição desleal foi um dos entraves que mais cresceu entre as demandas dos industriais: de 15,8% para 26,3% dos respondentes.

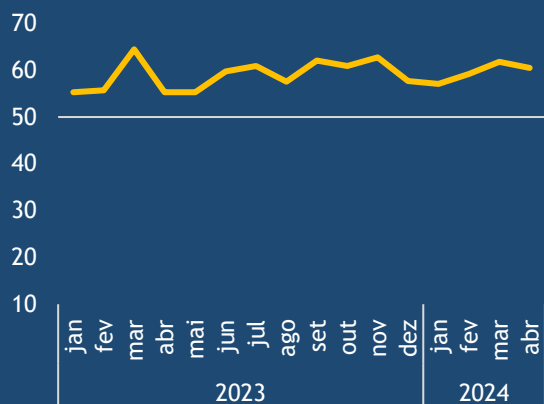


# Expectativas da Indústria

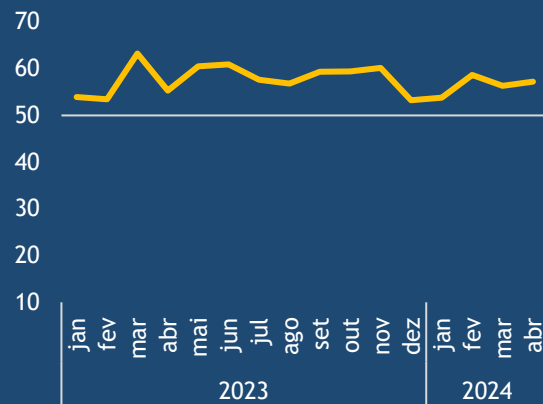
Índice de difusão (0 a 100 pontos)

Valores acima de 50 indicam expectativa de crescimento; valores abaixo de 50 indicam expectativa de queda.

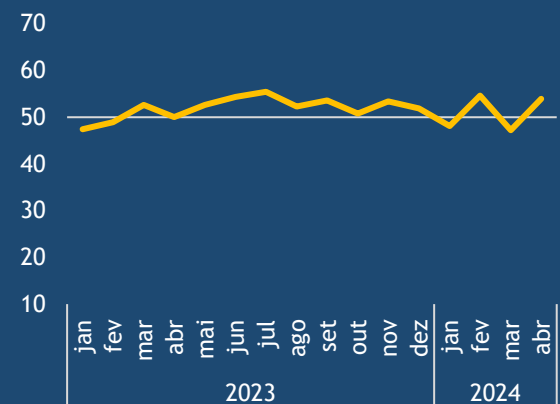
### Demanda por produto



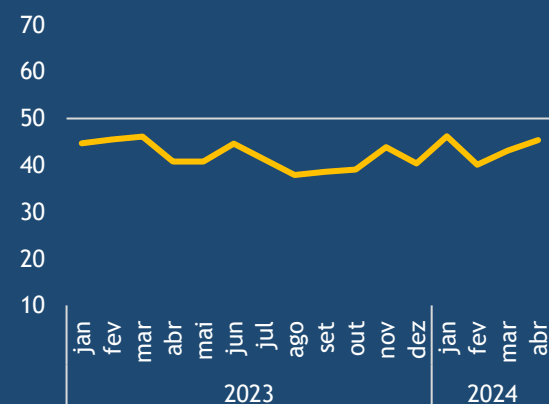
### Compra de matéria-prima



### Número de empregados



### Investimento para os próximos meses



## Indústria de Nova Iguaçu e região indica otimismo para os próximos meses

- Os empresários industriais da região indicaram otimismo para os próximos meses de 2024: as perspectivas dos industriais quanto à **demanda por produto**, **compras de matéria-prima** e **número de empregados** são positivas.
- Por outro lado, os empresários industriais da região se mostram céticos em relação a novos investimentos. O indicador de **intenção de investimento** registrou 45,4 pontos, ainda no campo pessimista, mas se aproximando na linha dos 50,0 pontos.



## Quer informações sobre geração de empregos formais da região?

Acesse a Plataforma Retratos Regionais da Firjan:

[Clique aqui](#) ou leia o QR Code abaixo

