



Sondagem Industrial Regional: Caxias e região

Gerência de Estudos Econômicos
Gerência de Estudos e Pesquisas
Representação Regional Caxias e região

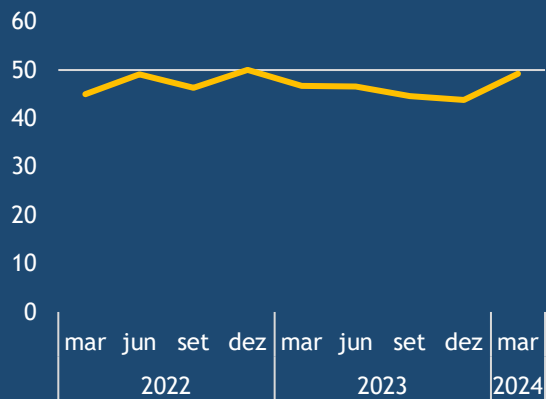


Condições financeiras da Indústria

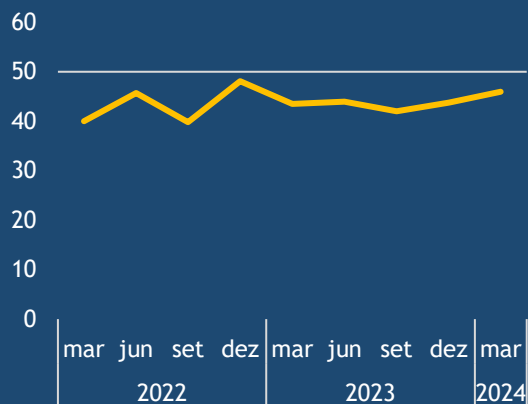
Índice de difusão (0 a 100 pontos)

Valores acima de 50 indicam melhora em sua condição financeira; valores abaixo de 50 indicam piora.

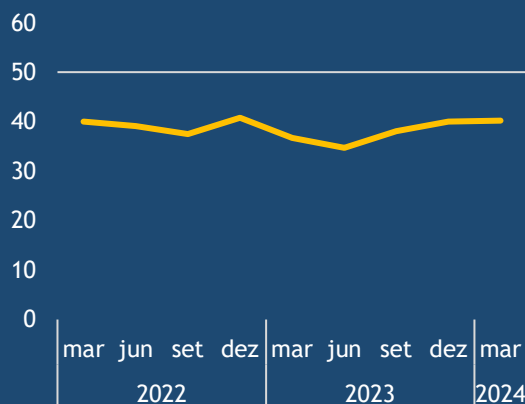
Situação Financeira



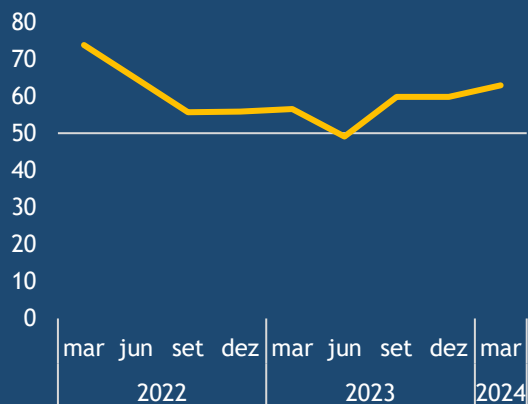
Margem de lucro operacional



Acesso ao crédito



Preço médio das matérias-primas



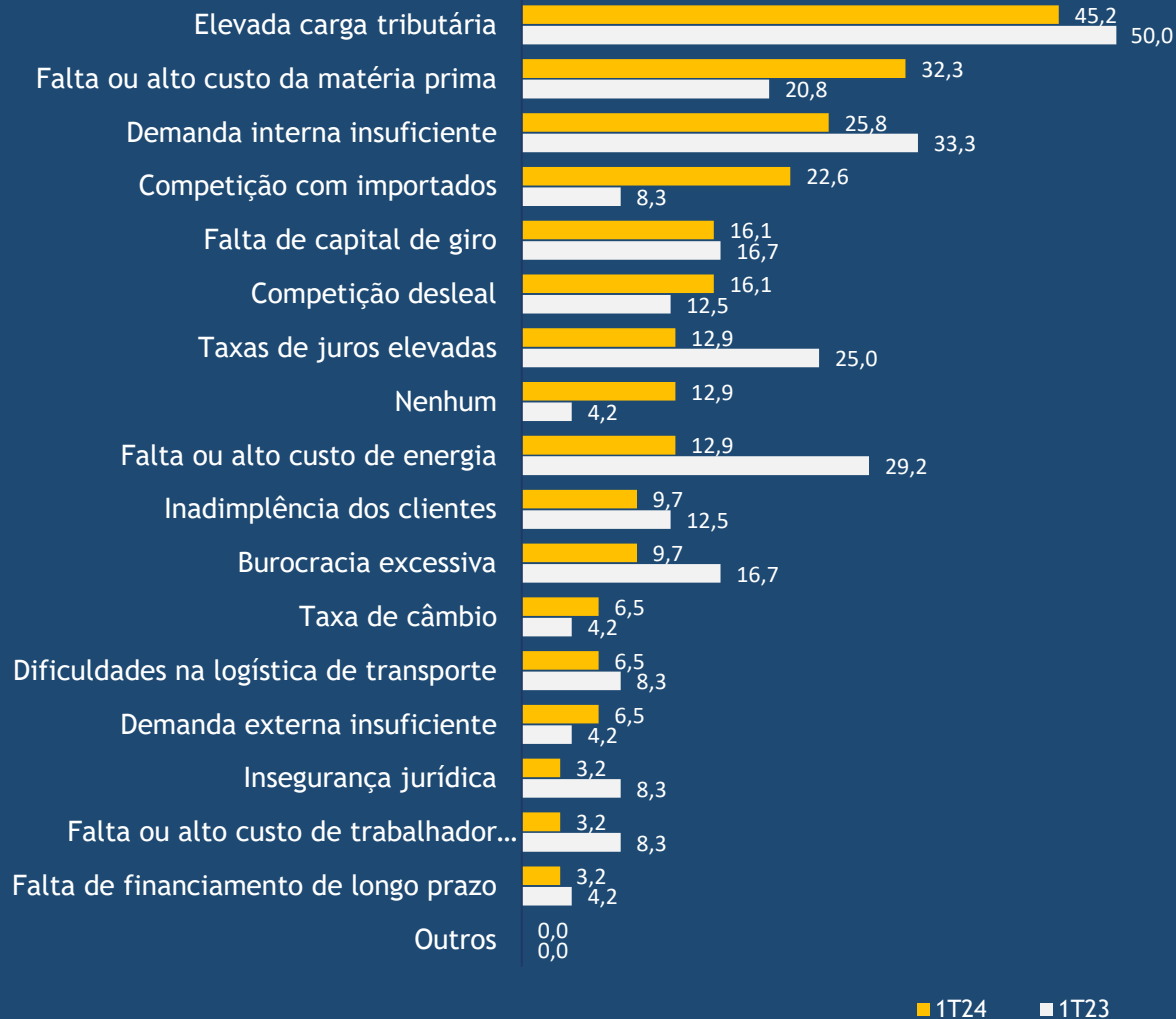
Empresários de Caxias e região seguem insatisfeitos

- No primeiro trimestre de 2024, os industriais da região seguiram insatisfeitos (abaixo da linha dos 50 pontos) em relação à sua **situação financeira**. O resultado é apontado pelos 49,2 pontos do indicador. Apesar do resultado, o indicador se aproximou da faixa dos 50 pontos no trimestre e está acima da média histórica (40,6 pontos).
- Os industriais também indicaram continuidade na insatisfação em relação à **margem de lucro operacional** e no que diz respeito ao **acesso ao crédito**. Estes indicadores apresentaram 46,0 e 40,2 pontos, respectivamente.
- Além disso, o **preço médio das matérias-primas** continuou crescendo, em maior intensidade na comparação com o trimestre anterior, registrando 62,9 pontos em março.



Problemas enfrentados pela Indústria

Em percentual (%)



“Elevada carga tributária” permanece como o principal problema para os industriais de Caxias e região

- A “elevada carga tributária” aparece novamente em primeiro lugar entre os entraves citados pelos industriais. Este, que apesar de ser um problema estrutural e historicamente mencionado pelos empresários, apresentou redução no período, em comparação com o primeiro trimestre de 2023.
- A “falta ou alto custo de matéria-prima” cresceu frente ao primeiro trimestre de 2023 e aparece como o segundo problema mais citado pelos industriais.
- A “demanda interna insuficiente” aparece na terceira colocação entre os principais problemas enfrentados pela indústria de Caxias e região.

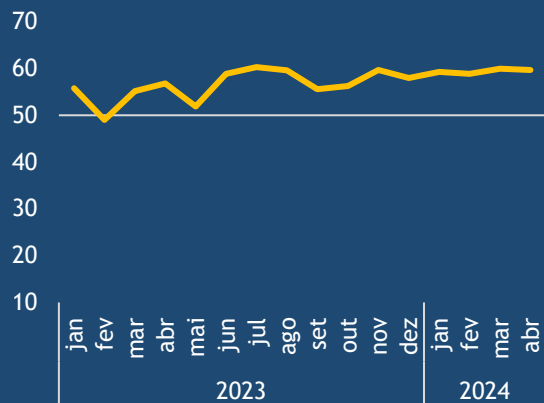


Expectativas da Indústria

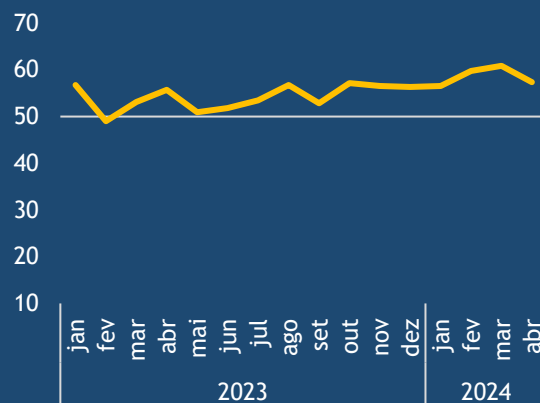
Índice de difusão (0 a 100 pontos)

Valores acima de 50 indicam expectativa de crescimento; valores abaixo de 50 indicam expectativa de queda.

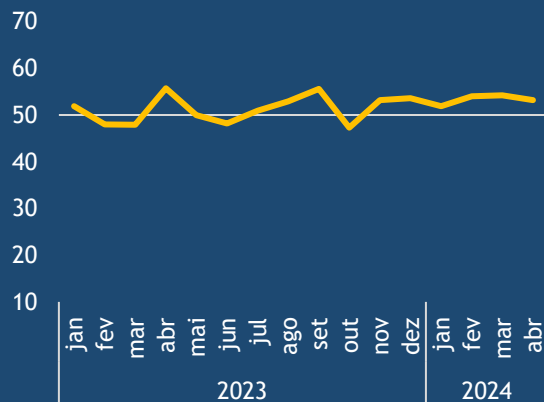
Demanda por produto



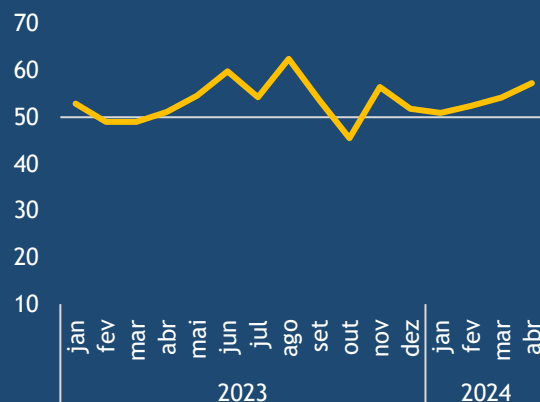
Compra de matéria-prima



Número de empregados



Investimento para os próximos meses



Indústria de Caxias e região se mostra otimista para os próximos meses

- Os empresários industriais da região indicaram otimismo para os próximos meses de 2024: as perspectivas dos industriais da região quanto à **demanda por produto**, **número de empregados** e **compra de matéria-prima** registraram valores acima dos 50 pontos.
- Na mesma linha, os industriais da região se mostraram otimistas em relação a novos investimentos. O indicador de **intenção de investimento** apresentou 57,3 pontos no último mês analisado – o maior nível desde setembro de 2023.



Quer informações sobre geração de empregos formais da região?

Acesse a Plataforma Retratos Regionais da Firjan:

[Clique aqui](#) ou leia o QR Code abaixo

