



# Sondagem Industrial Regional: Sul Fluminense

Gerência de Estudos Econômicos  
Gerência de Estudos e Pesquisas  
Representação Regional Sul Fluminense

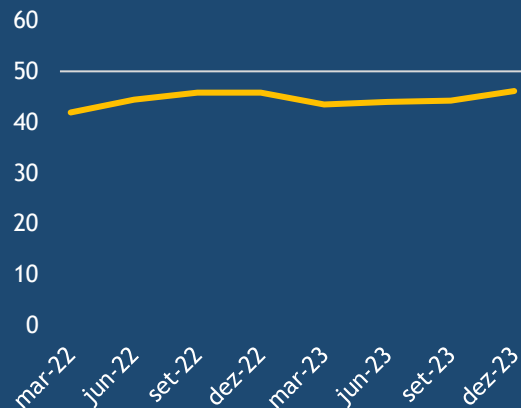


# Condições financeiras da Indústria

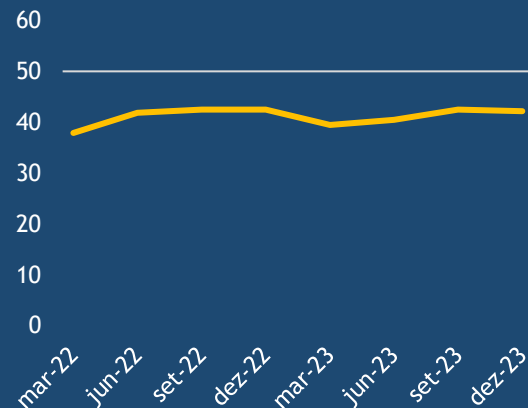
Índice de difusão (0 a 100 pontos)

Valores acima de 50 indicam melhora em sua condição financeira; valores abaixo de 50 indicam piora.

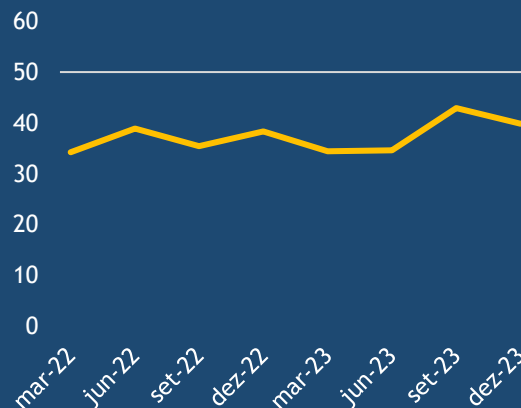
### Situação Financeira



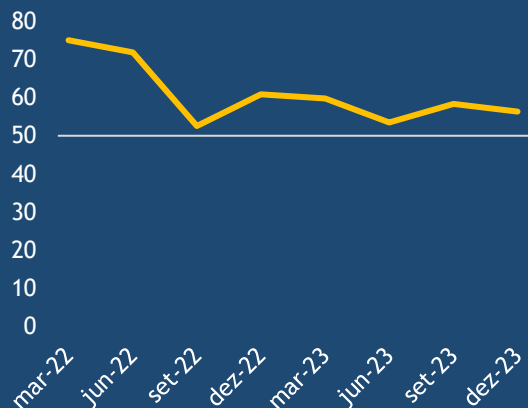
### Margem de lucro operacional



### Acesso ao crédito



### Preço médio das matérias-primas



## Empresários do Sul do estado seguem insatisfeitos em relação à sua condição financeira

- No quarto trimestre de 2023, os industriais do Sul Fluminense seguiram insatisfeitos em relação à sua **situação financeira**. Esse resultado é apontado pelos 46,1 pontos do indicador, que sinalizam insatisfação (abaixo da linha dos 50,0 pontos). Apesar do resultado, o indicador ainda está acima de sua média histórica (40,8 pontos) e é superior ao nível registrado no final de 2019 (40,0 pontos), antes da eclosão da pandemia da COVID-19.
- Na mesma linha, o descontentamento dos industriais da região também cresceu em relação à **margem de lucro operacional** e no que diz respeito à dificuldade de **acesso ao crédito**.
- Por outro lado, o resultado do **preço médio das matérias-primas** mostra que o indicador continuou crescendo, embora em um ritmo menos intenso que o registrado no trimestre anterior, atingindo os 56,3 pontos.



# Problemas enfrentados pela Indústria

Em percentual (%)



## “Elevada carga tributária” permanece como o principal problema para os industriais do Sul Fluminense

- A “elevada carga tributária” aparece pelo quarto trimestre consecutivo em primeiro lugar entre os principais entraves citados pelos industriais do Sul do estado. O problema, que é estrutural e historicamente mencionado pelos empresários, voltou a ganhar força recentemente com a tramitação e posterior aprovação da reforma tributária.
- Como reflexo do menor dinamismo da atividade econômica, a “demanda interna insuficiente” aparece como o segundo problema mais citado pelos industriais.
- As “taxas de juros elevadas” aparecem na terceira colocação entre os problemas enfrentados pela indústria da região, refletindo o ciclo de aperto monetário atual.

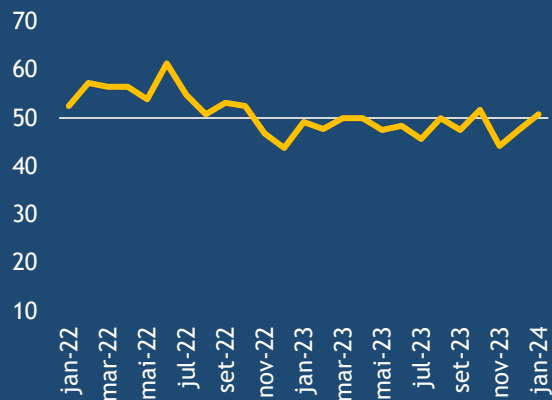


# Expectativas da Indústria

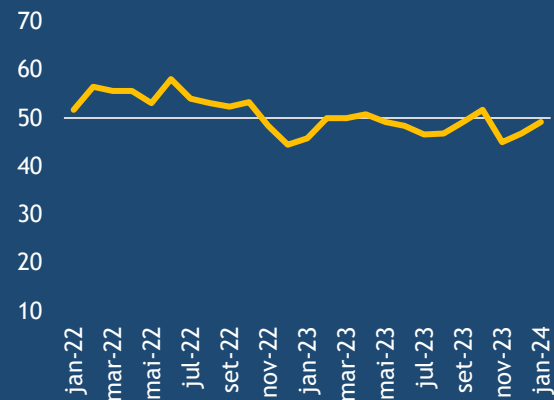
Índice de difusão (0 a 100 pontos)

Valores acima de 50 indicam expectativa de crescimento; valores abaixo de 50 indicam expectativa de queda.

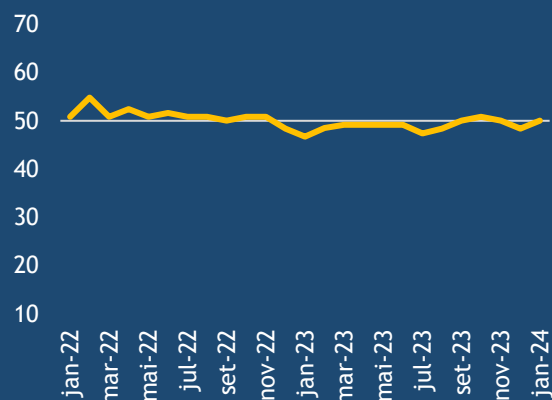
### Demanda por produto



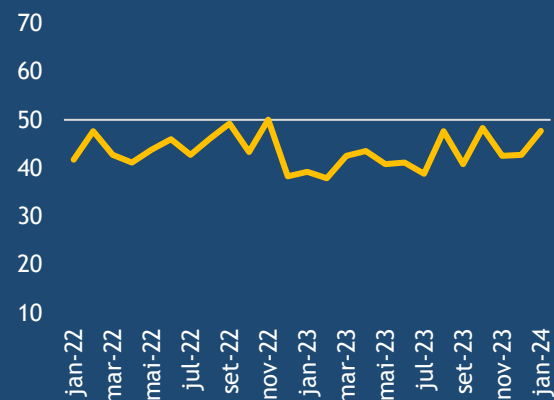
### Compra de matéria-prima



### Número de empregados



### Investimento para os próximos meses



## Indústria da região Sul se mostra cética em relação aos próximos meses

- Os empresários industriais da região Sul Fluminense indicaram ceticismo para os próximos meses de 2024: as perspectivas dos industriais da região quanto à **demanda por produto, número de empregados e compra de matéria-prima** indicaram relativa estabilidade no mês.
- Em um cenário geral de perspectivas futuras não tão positivas, os empresários industriais da região se mostram um pouco mais pessimistas em relação à **intenção de investimento**. O indicador registrou 47,7 pontos no último mês.



## Quer informações sobre geração de empregos formais da região?

Acesse a Plataforma Retratos Regionais da Firjan:

[Clique aqui](#) ou leia o QR Code abaixo

