



# Sondagem Industrial Regional: Serrana

Gerência de Estudos Econômicos  
Gerência de Estudos e Pesquisas  
Representação Regional Serrana

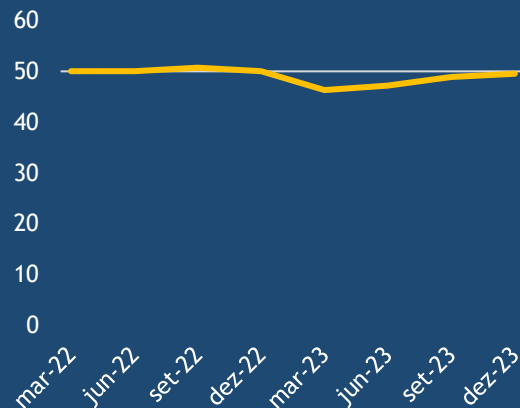


# Condições financeiras da Indústria

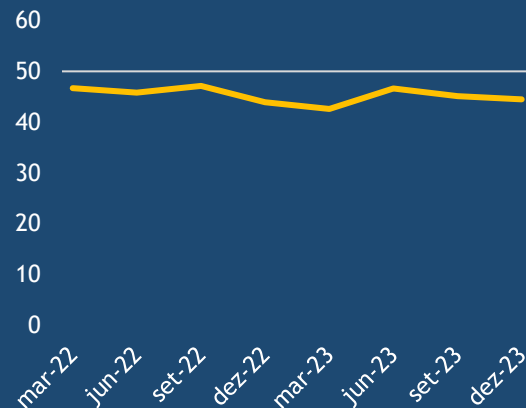
Índice de difusão (0 a 100 pontos)

Valores acima de 50 indicam melhora em sua condição financeira; valores abaixo de 50 indicam piora.

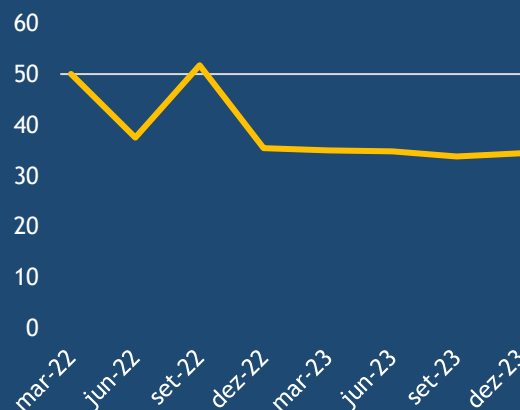
## Situação Financeira



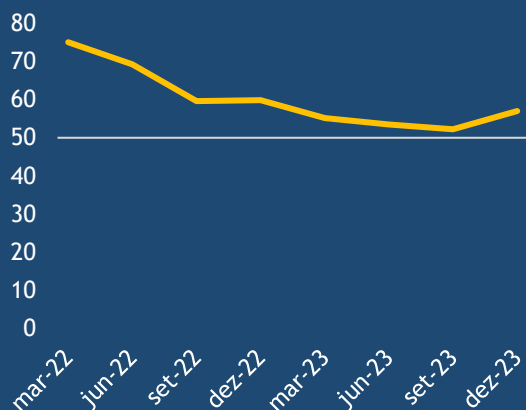
## Margem de lucro operacional



## Acesso ao crédito



## Preço médio das matérias-primas



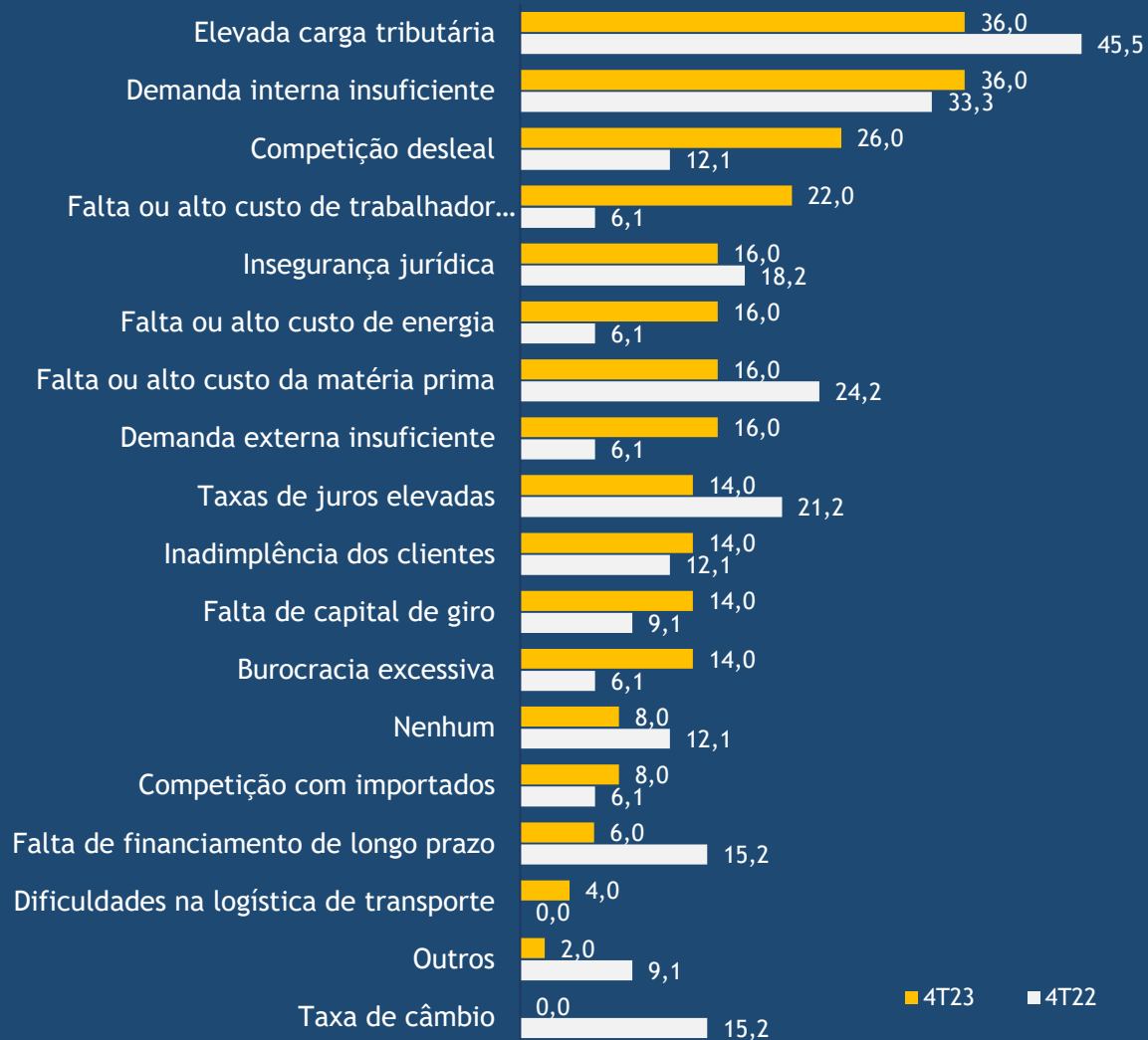
## Empresários da região Serrana seguem insatisfeitos em relação à sua condição financeira

- No quarto trimestre de 2023, os industriais da região Serrana do Rio de Janeiro estavam céticos em relação à sua **situação financeira**. Esse resultado é apontado pelos 49,5 pontos do indicador, que sinalizam estabilidade (abaixo, porém muito próximo da linha dos 50 pontos). Apesar do resultado, o indicador ainda está acima de sua média história (43,5 pontos) e é superior ao nível registrado no final de 2019 (48,3 pontos), antes da eclosão da pandemia da COVID-19.
- Além disso, os industriais da região indicaram insatisfação em relação à **margem de lucro operacional** e no que diz respeito à dificuldade de **acesso ao crédito**.
- O resultado do **preço médio das matérias-primas**, por outro lado, continuou crescendo e em um ritmo mais intenso que o registrado no trimestre anterior, atingindo 57,0 pontos.



# Problemas enfrentados pela Indústria

Em percentual (%)



## “Elevada carga tributária” e “demanda interna insuficiente” entre os problema mais citados pelos industriais da região Serrana do estado

- A “elevada carga tributária” e a “demanda interna insuficiente” aparecem como os entraves mais citados pelos industriais da região Serrana Fluminense. O primeiro, que é um obstáculo estrutural e historicamente mencionado pelos empresários, voltou a ganhar força recentemente com o debate, a tramitação e a aprovação da reforma tributária. A questão da demanda é reflexo do menor dinamismo da atividade econômica registrada recentemente.
- A “competição desleal” aparece na terceira colocação entre os problemas enfrentados pelos empresários da região. Esse entrave avançou bastante entre os citados pelos industriais: de 12,1% para 26% dos respondentes, na comparação com o mesmo trimestre do ano anterior.

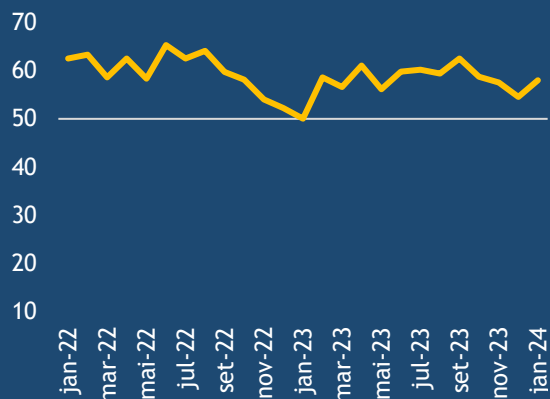


# Expectativas da Indústria

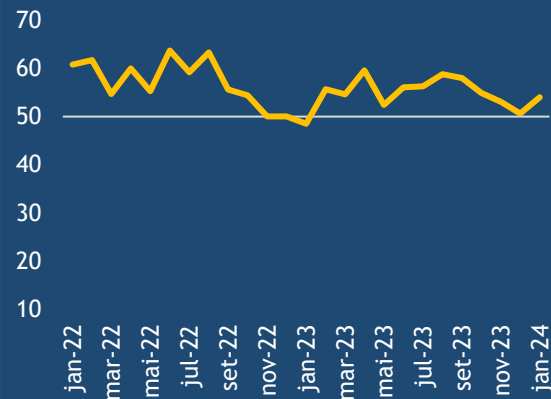
Índice de difusão (0 a 100 pontos)

Valores acima de 50 indicam expectativa de crescimento; valores abaixo de 50 indicam expectativa de queda.

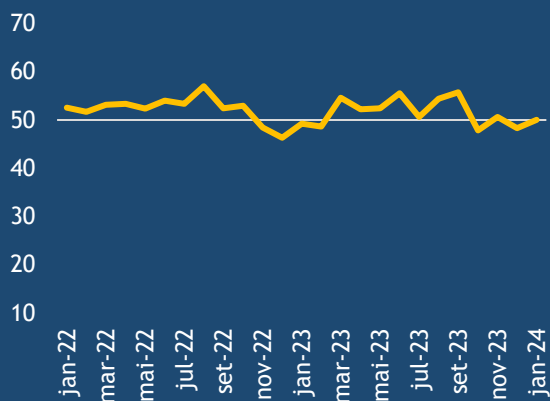
### Demanda por produto



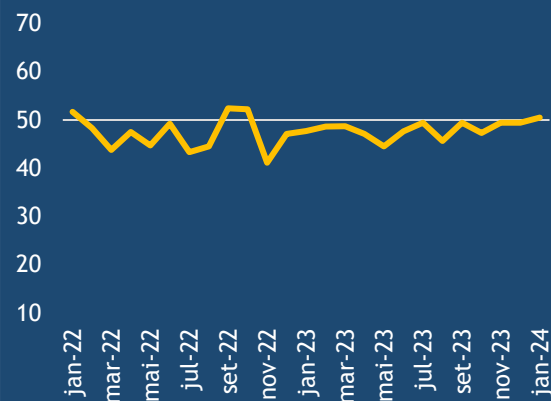
### Compra de matéria-prima



### Número de empregados



### Investimento para os próximos meses



## Indústria da região Serrana do estado se mostra otimista para os próximos meses

- Os empresários industriais da região Serrana do estado indicaram otimismo para os próximos meses de 2024: as perspectivas dos industriais quanto à **demanda por produto** e **compras de matéria-prima** vieram positivas. Além disso, ambos os indicadores registraram aumento em suas expectativas em relação ao último mês.
- Apesar do cenário de boas perspectivas futuras, os empresários da região se mostram céticos em relação ao **número de empregados** e à **intenção de investimento**. Ambos os indicadores apresentaram leve avanço na passagem de ano, mas indicaram estabilidade, registrando 50,0 e 50,5 pontos, respectivamente.



## Quer informações sobre geração de empregos formais da região?

Acesse a Plataforma Retratos Regionais da Firjan:

[Clique aqui](#) ou leia o QR Code abaixo

