



Sondagem Industrial Regional: Caxias e região

Gerência de Estudos Econômicos
Gerência de Estudos e Pesquisas
Representação Regional Caxias e região

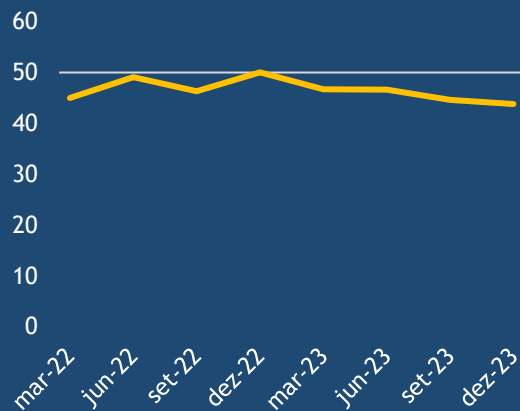


Condições financeiras da Indústria

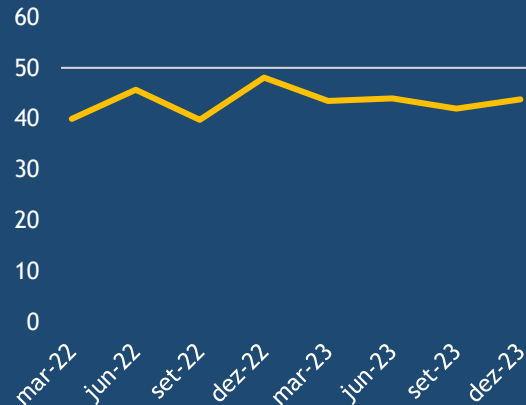
Índice de difusão (0 a 100 pontos)

Valores acima de 50 indicam melhora em sua condição financeira; valores abaixo de 50 indicam piora.

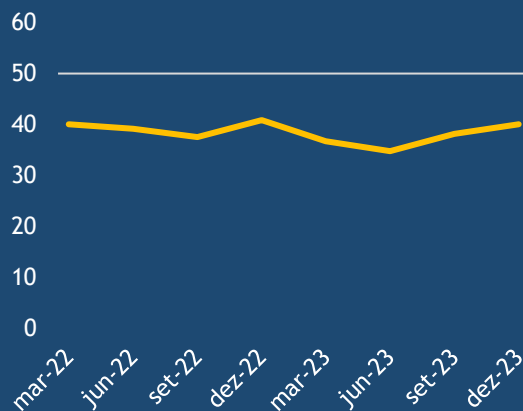
Situação Financeira



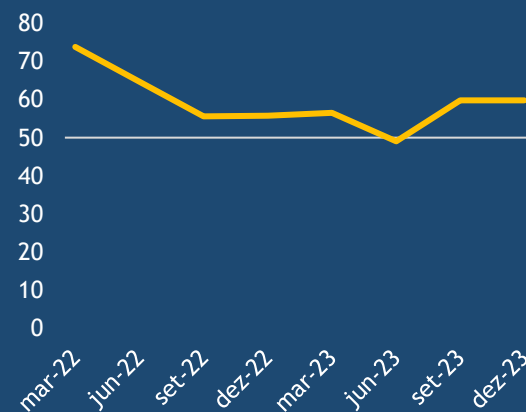
Margem de lucro operacional



Acesso ao crédito



Preço médio das matérias-primas



Empresários de Caxias e região seguem insatisfeitos em relação à sua condição financeira

- No último trimestre de 2023, os industriais da região seguiram insatisfeitos em relação à sua **situação financeira**. O resultado é apontado pelos 43,8 pontos do indicador, que sinalizam a insatisfação (abaixo da linha dos 50 pontos). Apesar do resultado, o indicador está acima da média histórica (40,6 pontos).
- Na mesma linha, os industriais também indicaram continuidade na insatisfação em relação à **margem de lucro operacional** e no que diz respeito ao **acesso ao crédito**.
- Além disso, o **preço médio das matérias-primas** continuou crescendo, na mesma intensidade do trimestre anterior, registrando 59,8 pontos no encerramento do ano.



Problemas enfrentados pela Indústria

Em percentual (%)



“Elevada carga tributária” permanece como o principal problema para os industriais de Caxias e região

- A “elevada carga tributária” aparece novamente em primeiro lugar entre os entraves citados pelos industriais. Este, que é um problema estrutural e historicamente mencionado pelos empresários, somou a maior quantidade de pontos dentre os problemas enfrentados pela indústria neste e no ano anterior.
- Com reflexo do menor dinamismo da atividade econômica, a “demanda interna insuficiente” aparece como o segundo problema mais citado pelos industriais.
- A “falta ou alto custo de matéria prima” aparece na terceira colocação entre os principais problemas enfrentados pela indústria de Caxias e região.

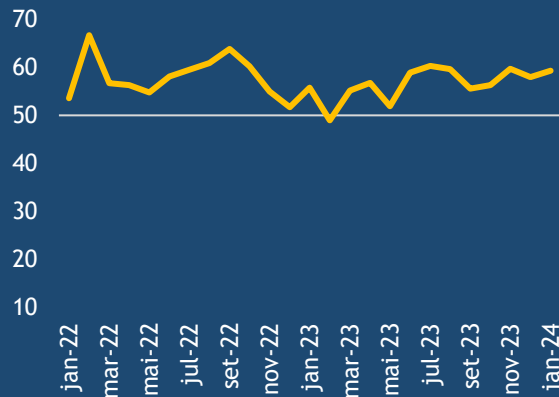


Expectativas da Indústria

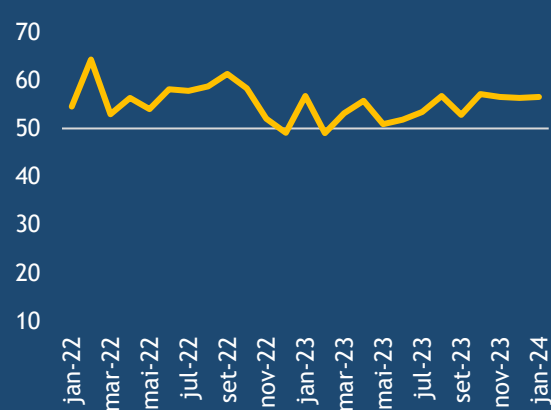
Índice de difusão (0 a 100 pontos)

Valores acima de 50 indicam expectativa de crescimento; valores abaixo de 50 indicam expectativa de queda.

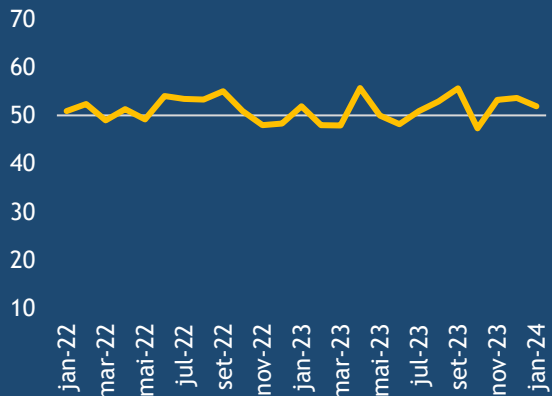
Demanda por produto



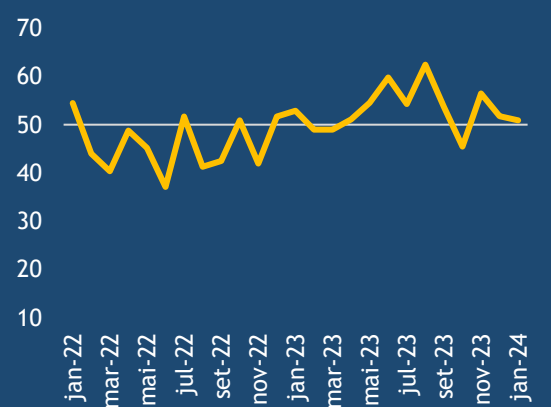
Compra de matéria-prima



Número de empregados



Investimento para os próximos meses



Indústria de Caxias e região se mostra otimista para os próximos meses

- Os empresários industriais da região indicaram otimismo para os próximos meses de 2024: as perspectivas dos industriais da região quanto à **demanda por produto** e **compras de matéria-prima** vieram acima dos 50 pontos. A expectativa em relação ao **número de empregados** registrou 51,9 pontos no último mês, também se mostrando otimista, mas em menor intensidade.
- Ainda neste cenário, os empresários industriais se mostram otimistas em relação a novos investimentos. O indicador de **intenção de investimento** apresentou 50,9 pontos no último mês analisado.



Quer informações sobre geração de empregos formais da região?

Acesse a Plataforma Retratos Regionais da Firjan:

[Clique aqui](#) ou leia o QR Code abaixo

