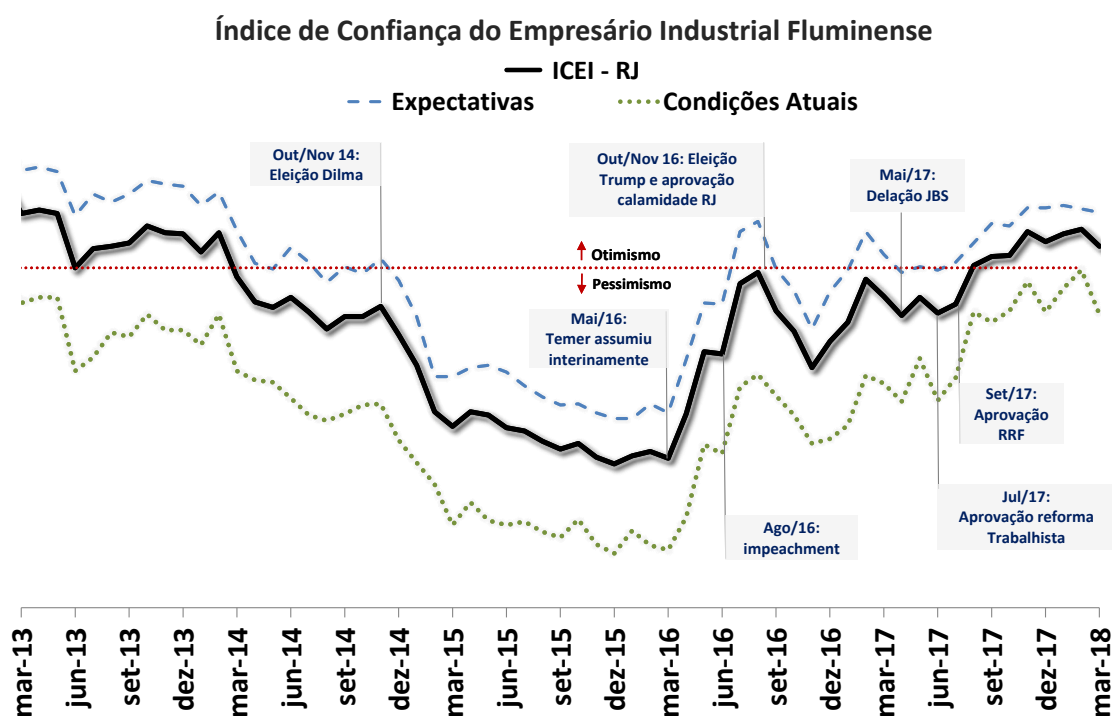


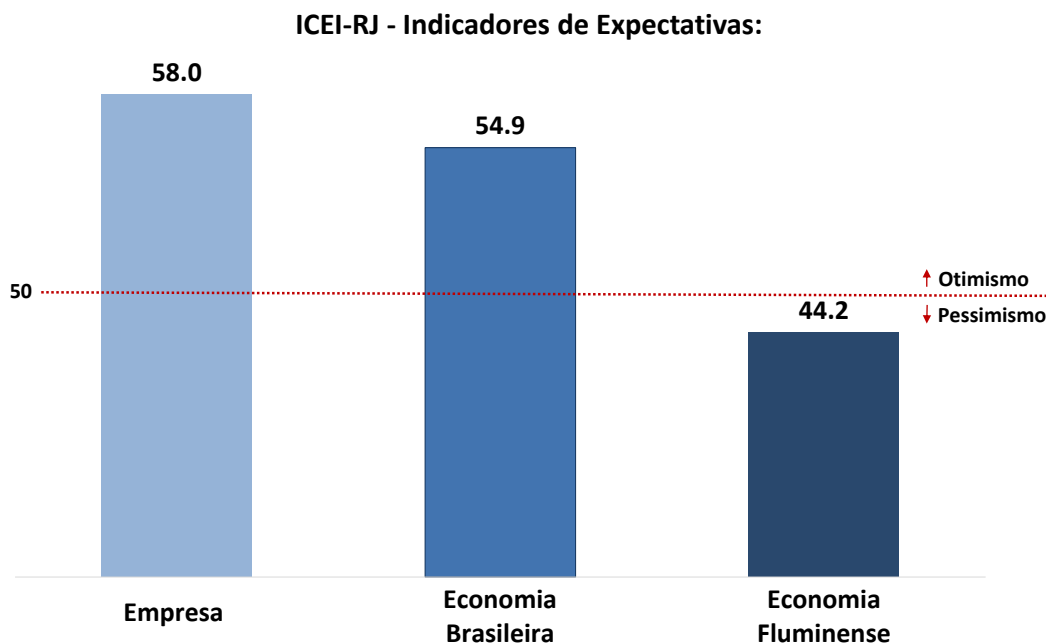
Índice de Confiança do Empresário Industrial Fluminense (ICEI-RJ)

Empresário fluminense inicia 2018 com otimismo.

O empresário industrial fluminense iniciou 2018 otimista, fato que não ocorria há cinco anos. Desde 2013, a despeito das crises políticas e econômicas que assolaram o país e o estado, os empresários iniciam o ano com desconfiança sobre a economia. No primeiro trimestre de 2018, o Índice de Confiança do Empresário Industrial Fluminense (ICEI-RJ) voltou a apontar otimismo (indicador acima de 50 pontos). O otimismo captado pelo ICEI-RJ (51,9 pontos) se apoiou exclusivamente nas expectativas positivas dos empresários para o primeiro semestre de 2018.



Para os próximos seis meses, o empresário fluminense se manteve confiante em relação à economia brasileira e à situação de sua empresa – ambos indicadores acima dos cinquenta pontos –, enquanto as expectativas em relação à economia fluminense seguiram pessimistas.



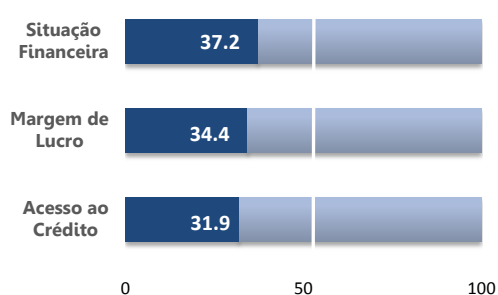
A diferença de avaliação entre o desempenho das economias brasileira e fluminense está relacionada à definição ou ausência de uma estratégia de enfrentamento à crise fiscal do Estado. Em âmbito nacional, a mudança na condução da política econômica teve um papel fundamental para a virada no cenário econômico. De fato, a agenda de reformas passou a ser a prioridade. A medida que criou um teto para o crescimento dos gastos públicos e a aprovação da reforma trabalhista foram marcos importantes desta agenda. Ainda assim, as contas públicas continuam sendo o ponto de maior vulnerabilidade da economia brasileira.

A economia do Rio merece atenção. A situação das contas públicas do estado é grave e influencia diretamente outras áreas como segurança pública e infraestrutura. Dessa forma, reformas estruturais que permitam o ajuste das contas públicas são fundamentais para recuperação sustentável da economia do estado.

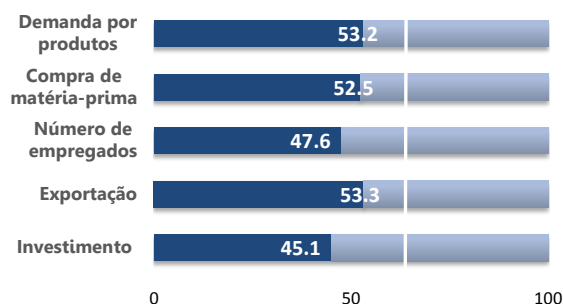
Indicadores	mar/18	fev/18	mar/17	Média histórica
ICEI-RJ	53.4	53.0	49.0	49.9
Indicador de Condições Atuais	49.8	48.2	40.5	41.9
Condições da Economia Brasileira	54.4	51.9	42.3	37.8
Condições do Estado	41.9	39.3	30.1	37.2
Condições da Empresa	50.7	49.5	42.6	44.2
Indicador de Expectativas	55.2	55.5	53.2	53.9
Expectativa da Economia Brasileira	54.9	54.7	51.6	48.0
Expectativa do Estado	44.2	43.7	41.9	47.3
Expectativa da Empresa	58.0	58.7	56.9	57.1

Diante da lenta retomada da atividade econômica, sobretudo no estado do Rio de Janeiro, a situação financeira das indústrias fluminenses seguiu ruim em março (37,2 pontos). A dificuldade de acesso ao crédito (31,9 pontos) e as baixas margens de lucro operacional (34,4 pontos) contribuíram para essa condição. Assim, os empresários industriais do estado não demonstraram a intenção de aumentar o número de empregados ou retomar investimentos durante o primeiro semestre do ano, mesmo diante da expectativa de aumento da demanda – que segue contando com um ambiente externo favorável.

Situação financeira - ERJ



Expectativas - ERJ



Os resultados dos primeiros meses de 2018 evidenciam que a confiança dos empresários da indústria fluminense em 2018 segue ancorada na recuperação econômica brasileira. Dessa forma, a retomada dos investimentos na capacidade produtiva, tanto em capital como em mão de obra, depende da redução da ainda elevada capacidade ociosa nas empresas e da consolidação da recuperação da economia. Para isso, como destacado anteriormente, é imperativo a aprovação de reformas estruturais.

METODOLOGIA:

Período de coleta: 1º até 15º de Abril;

O Índice de Confiança do Empresário Industrial (ICEI) é um indicador antecedente utilizado para identificar mudanças de tendência na produção industrial. A Sondagem Industrial é um levantamento de opinião empresarial, que tem como objetivo identificar as situações passadas e expectativas futuras da indústria. O ICEI e a Sondagem são realizadas mensalmente desde setembro de 2010 pela Federação das Indústrias do Estado do Rio de Janeiro (FIRJAN) em parceria com Confederação Nacional da Indústria (CNI). Os indicadores variam no intervalo de 0 a 100, valores acima de 50 pontos indicam aumento/otimismo. Para a análise foi usada uma margem de erro de um ponto.

EXPEDIENTE: Federação das Indústrias do Estado do Rio de Janeiro (FIRJAN) - Av. Graça Aranha, 01 CEP: 20030-002 - Rio de Janeiro. Presidente: Eduardo Eugenio Gouvêa Vieira; Vice-Presidente Executivo: Ricardo Maia; Diretor Executivo de Relação com Associados: Flávio Dantas; Gerente Geral de Planejamento de Marketing: Glícia Carnevale; Coordenadora da Divisão Pesquisa e Estatística: Tatiana Sanchez; Equipe Técnica: Adriana Esteves e Isabela Knupp; Gerente de Estudos Econômicos: Guilherme Mercês; Coordenador da Divisão de Estudos Econômicos: Jonathas Goulart; Equipe Técnica: Tomaz Leal.

Informações: economia@firjan.com.br

Visite nossa página: <http://www.firjan.com.br/publicacoes/publicacoes-de-economia/sondagem-economica-regional.htm>