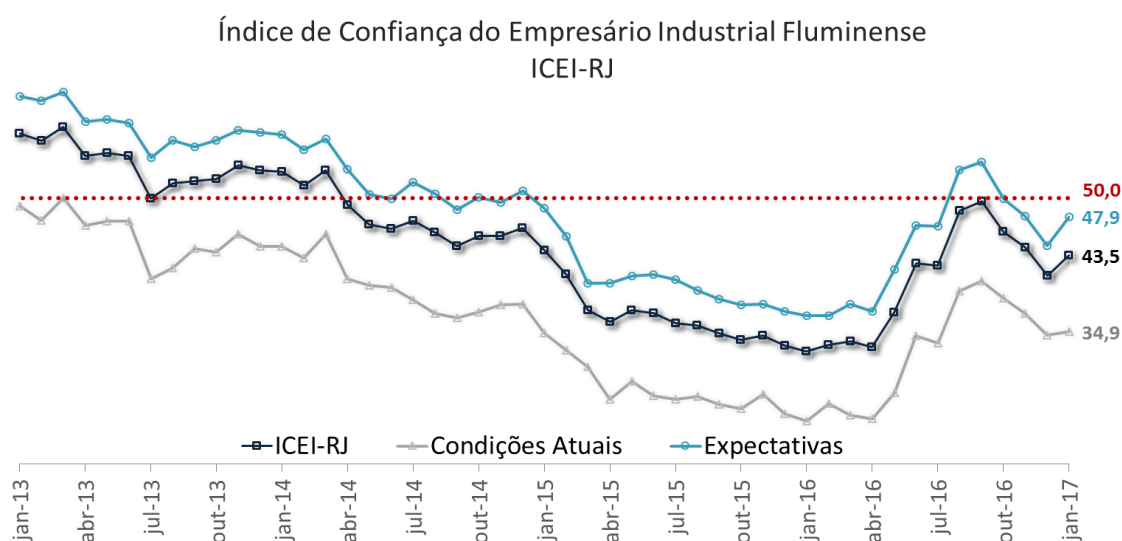


## Índice de Confiança do Empresário Industrial Fluminense ICEI – RJ

### Empresários fluminenses iniciaram 2017 menos pessimistas

O *Índice de Confiança do Empresário Industrial Fluminense* (ICEI-RJ) aumentou em janeiro (43,5 pontos), interrompendo uma série de três quedas seguidas. Foi a primeira vez, na série histórica iniciada em 2010, que o ICEI-RJ avançou em janeiro, na comparação com dezembro. Contudo, o resultado manteve-se abaixo dos 50 pontos, o que indica a permanência do pessimismo entre as indústrias do estado.

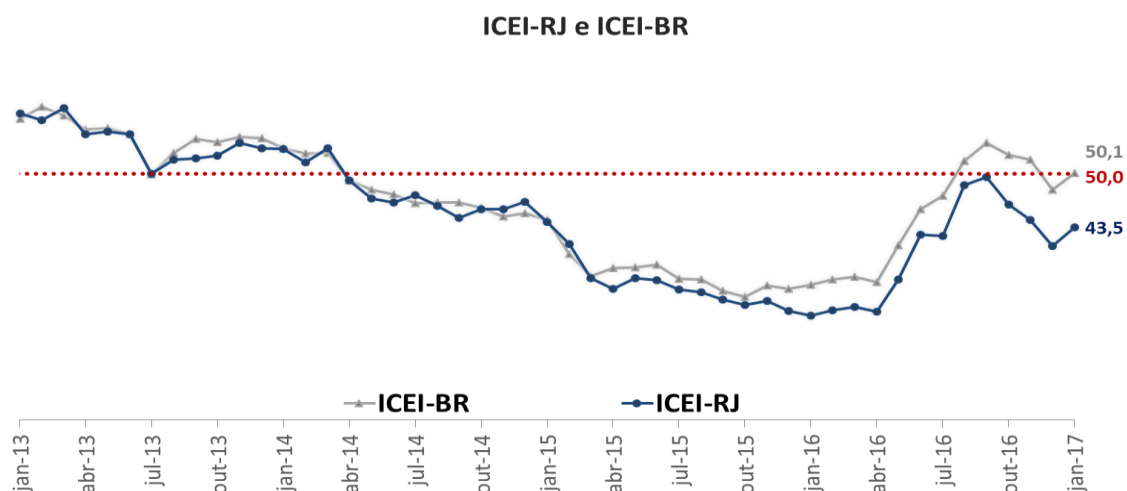
O aumento do índice de confiança está atrelado à melhora do *Indicador de Expectativas* (47,9 pontos), uma vez que a *componente de Condições Atuais* (34,9 pontos) ficou praticamente estável, na passagem de dezembro para janeiro. Em outras palavras, apesar da conjuntura adversa, os industriais do estado esperam melhora das condições econômicas ao longo do ano.



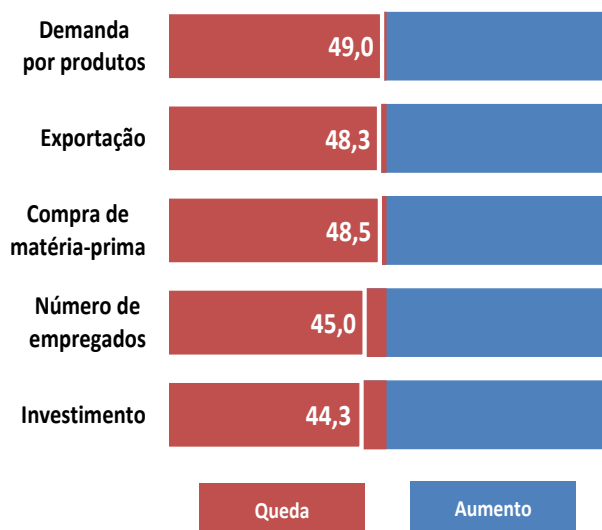
O indicador de *Condições Atuais* retrata a permanência do forte pessimismo em relação às economias brasileira e fluminense. Como reflexo, o indicador referente ao próprio negócio manteve-se abaixo da linha de 50 pontos pelo 44º mês seguido. Contudo, para os próximos seis meses, o Indicador de *Expectativas* já aponta otimismo dos empresários em relação à sua própria atividade produtiva, apesar da desconfiança em relação à retomada da atividade econômica.

Indicadores	jan/17	dez/16	nov/16	Média histórica
<b>ICEI-RJ</b>	<b>43,5</b>	<b>41,2</b>	<b>44,4</b>	<b>50,0</b>
<b>Indicador de Condições Atuais</b>	<b>34,9</b>	<b>34,5</b>	<b>37,0</b>	<b>41,6</b>
Condições da Economia Brasileira	32,9	33,2	37,2	36,4
Condições do Estado	21,9	23,2	26,0	38,0
Condições da Empresa	38,7	37,6	39,8	43,8
<b>Indicador de Expectativas</b>	<b>47,9</b>	<b>44,6</b>	<b>48,0</b>	<b>54,1</b>
Expectativa da Economia Brasileira	44,8	39,4	48,3	47,5
Expectativa do Estado	34,1	31,2	34,3	48,6
Expectativa da Empresa	52,1	49,3	51,5	57,3

Na comparação do ICEI-RJ com o ICEI-BR, índice nacional, apesar de ambos terem apresentado a mesma trajetória de crescimento em janeiro, os indicadores estão em níveis diferentes. O índice nacional já se apresenta acima da linha de 50 pontos, que aponta otimismo, ao passo que os empresários fluminenses ainda seguem pessimistas. Vale destacar que o empresário industrial fluminense continua mais pessimista em relação à conjuntura local do que à nacional, tanto no indicador de *Condições Atuais* como no de *Expectativas*, com a confiança na economia brasileira apresentando mais de 10 pontos de vantagem sobre a fluminense.



## Expectativas da Sondagem



Apesar da melhora em relação ao mês anterior, os empresários entrevistados continuaram projetando queda na *demanda por produtos*, nas *exportações*, nas *compras de matéria-prima* e nos *investimentos* nos próximos seis meses. Como consequência direta da expectativa de menor atividade, manteve-se a perspectiva de fechamento de *postos de trabalho* nesse início de ano. A conjuntura econômica e a instabilidade no quadro político, tanto nacional como estadual, não apontam para uma melhora significativa na atividade nos próximos meses.

Indicadores	jan/17	dez/16	nov/16	Média histórica
<b>Expectativas da Sondagem</b>				
Demanda por produto industrial	<b>49,0</b>	46,9	46,5	53,8
Exportação	<b>48,3</b>	46,6	49,0	50,2
Compra de matéria-prima	<b>48,5</b>	45,1	45,7	51,5
Número de empregados	<b>45,0</b>	43,7	43,4	46,0
Investimento	<b>44,3</b>	41,2	40,2	47,8

### **METODOLOGIA:**

**Período de coleta:** 3 até 12 de janeiro;

O Índice de Confiança do Empresário Industrial (ICEI) é um indicador antecedente utilizado para identificar mudanças de tendência na produção industrial. A Sondagem Industrial é um levantamento de opinião empresarial, que tem como objetivo identificar as situações passadas e expectativas futuras da indústria. O ICEI e a Sondagem são realizadas mensalmente desde setembro de 2010 pela Federação das Indústrias do Estado do Rio de Janeiro (FIRJAN) em parceria com Confederação Nacional da Indústria (CNI). Os indicadores variam no intervalo de 0 a 100, valores acima de 50 pontos indicam aumento/otimismo. Para a análise foi usada uma margem de erro de um ponto.

**EXPEDIENTE:** Federação das Indústrias do Estado do Rio de Janeiro (FIRJAN) - Av. Graça Aranha, 01 CEP: 20030-002 - Rio de Janeiro. **Presidente:** Eduardo Eugenio Gouvêa Vieira; **Diretora de Desenvolvimento Econômico:** Luciana de Sá; **Gerente de Pesquisa e Estatística:** Cesar Bedran; **Coordenadora da Divisão Pesquisa e Estatística:** Tatiana Sanchez; **Equipe Técnica:** Adriana Esteves; **Gerente de Estudos Econômicos:** Guilherme Mercês; **Coordenador da Divisão de Estudos Econômicos do Rio de Janeiro:** William Figueiredo; **Equipe Técnica:** Carolina Neder, Raphael Veríssimo e Tomaz Leal.

Informações: [economia@firjan.com.br](mailto:economia@firjan.com.br)

Visite nossa página: <http://www.firjan.com.br/publicacoes/publicacoes-de-economia/sondagem-economica-regional.htm>