

Nível de Atividade e Expectativas da Indústria Fluminense

Diretoria de Desenvolvimento Econômico - DDE

Gerência de Pesquisas e Estatística - GPE

Gerência de Estudos Econômicos - GEE

Dezembro 2014

Sumário

- Metodologia
- Demandas empresariais
- Principais entraves empresariais
- Resultados 2014
- Perspectivas 2015

Metodologia

Pesquisa está inserida na construção do planejamento estratégico do Sistema FIRJAN, e tem por objetivo identificar as principais angústias e expectativas empresariais.

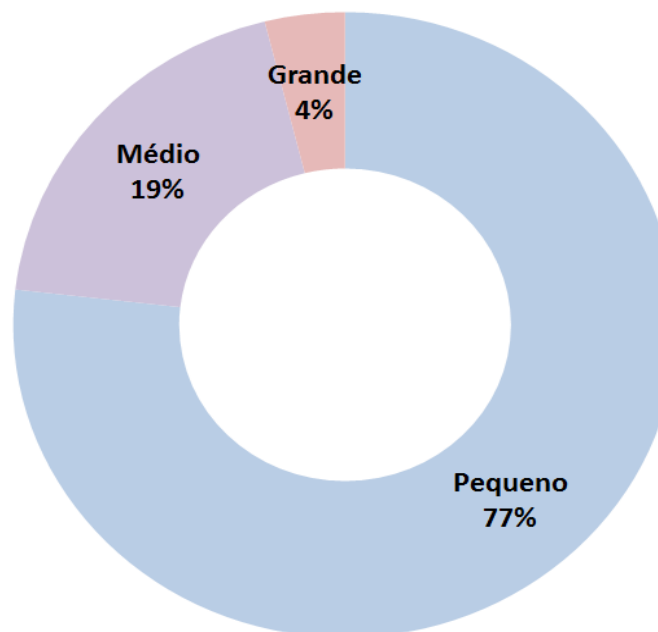
Foram ouvidas **487 indústrias** no estado do Rio de Janeiro, **que empregam 59.849 trabalhadores** (aproximadamente 15% dos empregos industriais fluminenses).

A amostra considerou pequenas, médias e grandes empresas de todas as regiões do estado, bem como de todos os setores da indústria de transformação.

População (RAIS 2013)

Estabelecimentos RIO - Ind Transf	
Pequeno	80,5%
Médio	15,9%
Grande	3,5%

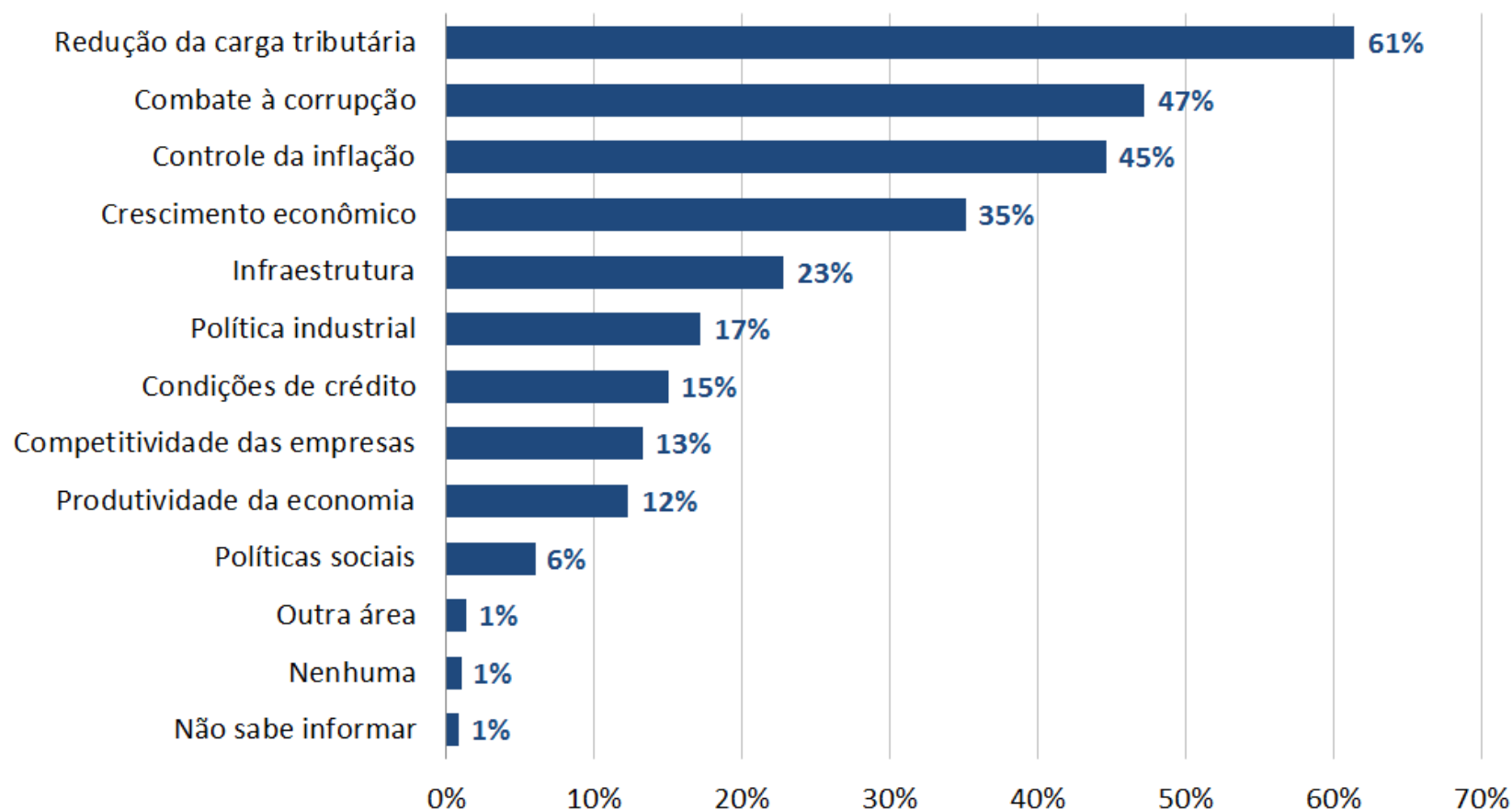
Porte* das empresas pesquisadas



*
Pequeno: De 20 a 99 funcionários
Médio: De 100 a 499 funcionários
Grande: Acima de 500 funcionários

As principais demandas dos empresários são a redução da carga tributária, o combate à corrupção e o controle da inflação

Quais deveriam ser os focos do novo Governo?*



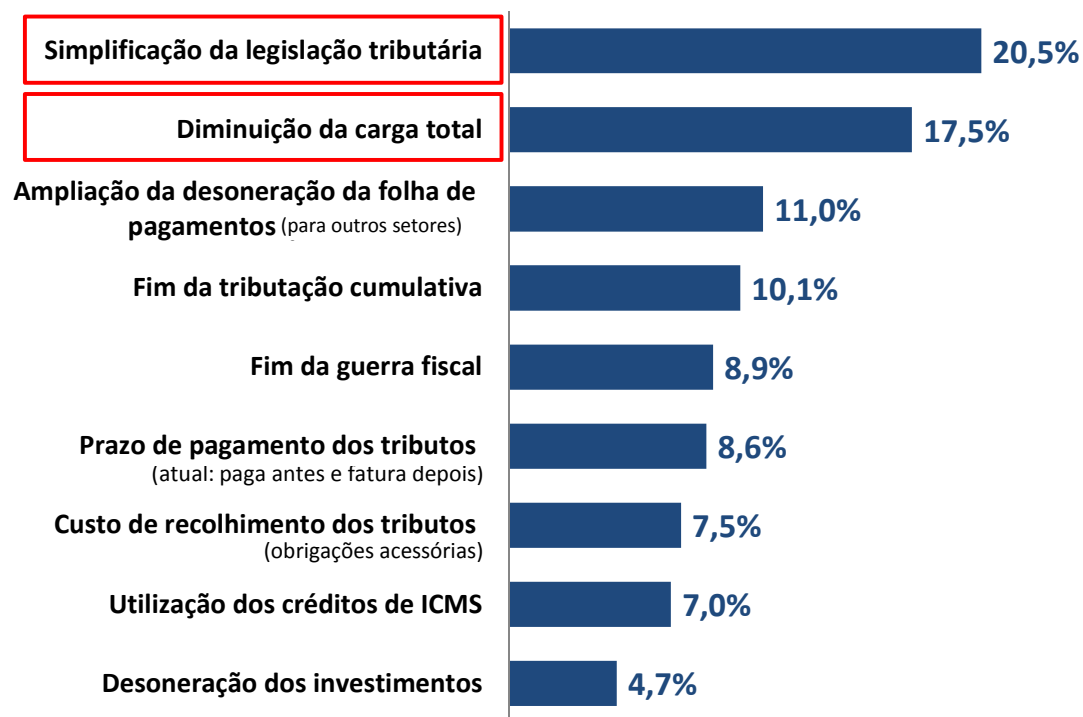
Complexidade e tamanho da carga tributária são os principais problemas.

Além da carga já ser muito alta, há um custo adicional para se lidar com um sistema tributário tão complexo.

Eventual reforma tributária não pode se furtar desses dois pontos, especialmente a simplificação cujos avanços pode ser mais rápidos e sem custos fiscais.

Fonte: FIRJAN

Quais as principais questões tributárias?*



* Respostas ponderadas por indicação de importância

Mercado de trabalho caro, pouco flexível e com elevada rotatividade.

Custos além do salário encarecem a mão de obra.

Valorização das negociações coletivas é o caminho para flexibilização; tendência mundial.

Rotatividade desestimula a capacitação do trabalhador, prejudicando a produtividade. Incentivos (perversos) precisam ser revistos.

Quais as principais questões trabalhistas?*



Fonte: FIRJAN

* Respostas ponderadas por indicação de importância

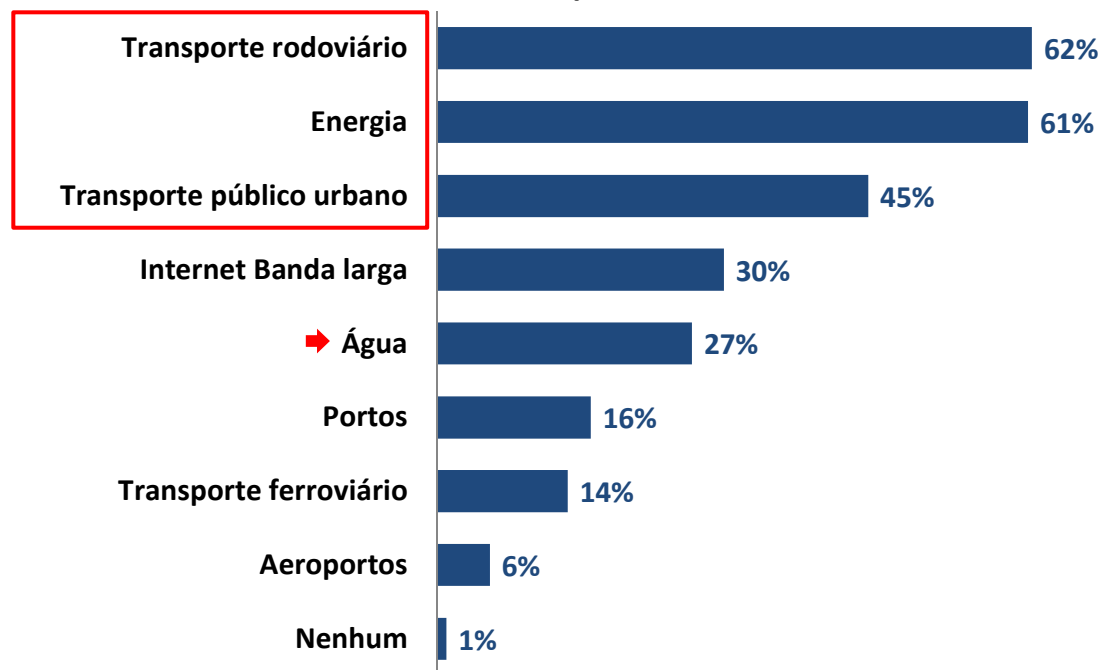
Em infra, Transportes e energia são os mais importantes para a indústria.

Transporte rodoviário e energia são preocupações diretamente ligadas à estrutura de custos (produção / escoamento)

Transporte urbano reflete preocupação com logística e deslocamento do trabalhador.

Água ganha dimensão comparável à internet banda larga

Quais os itens de infraestrutura mais importantes para a sua empresa?*



Fonte: FIRJAN

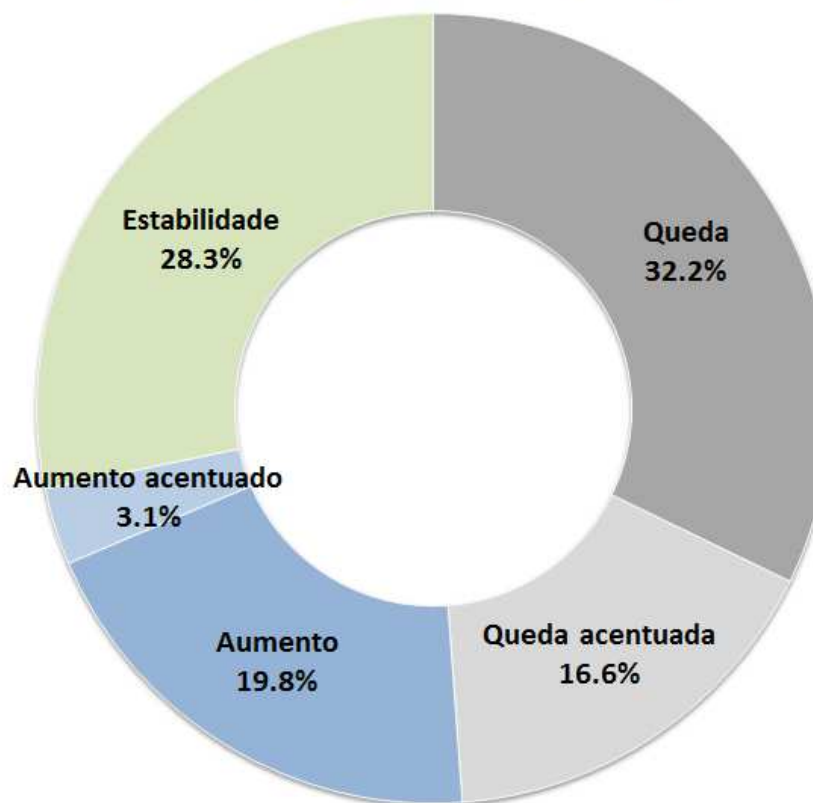
*Três principais itens

A economia teve um desempenho bastante fraco durante 2014, e o último trimestre do ano não foi diferente, segundo os entrevistados.

O ano terminou com recuo das Vendas em praticamente metade das empresas pesquisadas (48,2%).

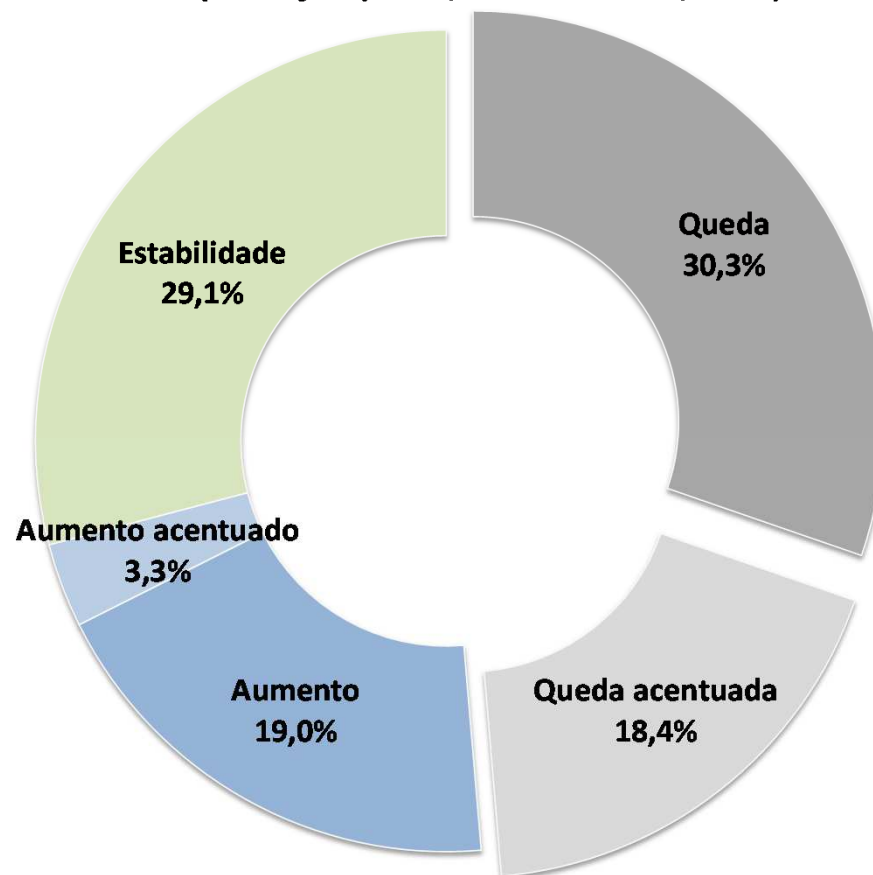
28,3% venderam o mesmo volume do ano anterior e apenas 22,9% conseguiram aumentar suas vendas.

Vendas (4º tri/2014 vs. 4º tri/2013)



Em resposta ao baixo volume de vendas, quase metade (48,7%) das indústrias fluminenses diminuiu a produção.

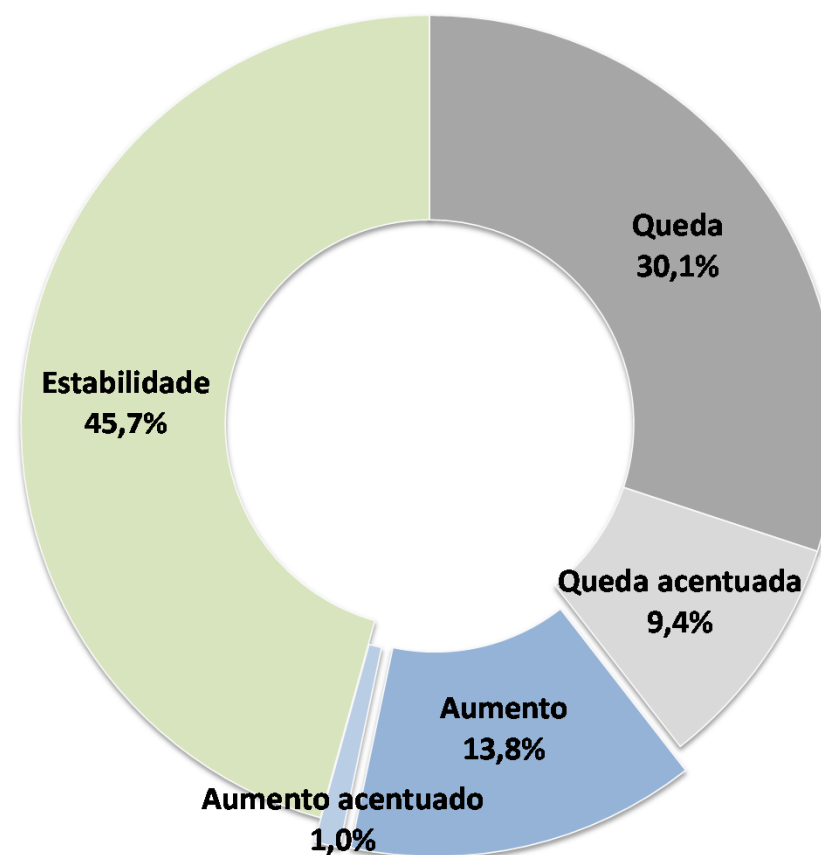
Ritmo de produção (4º tri/2014 vs. 4º tri/2013)



Em linha com o menor ritmo de atividade, somente 15% das empresas expandiram seu quadro de funcionários em 2014.

Ainda que a maior parte apresente estabilidade no quadro de funcionários, 4 de cada 10 empresas trabalham com menos funcionários hoje do que há um ano.

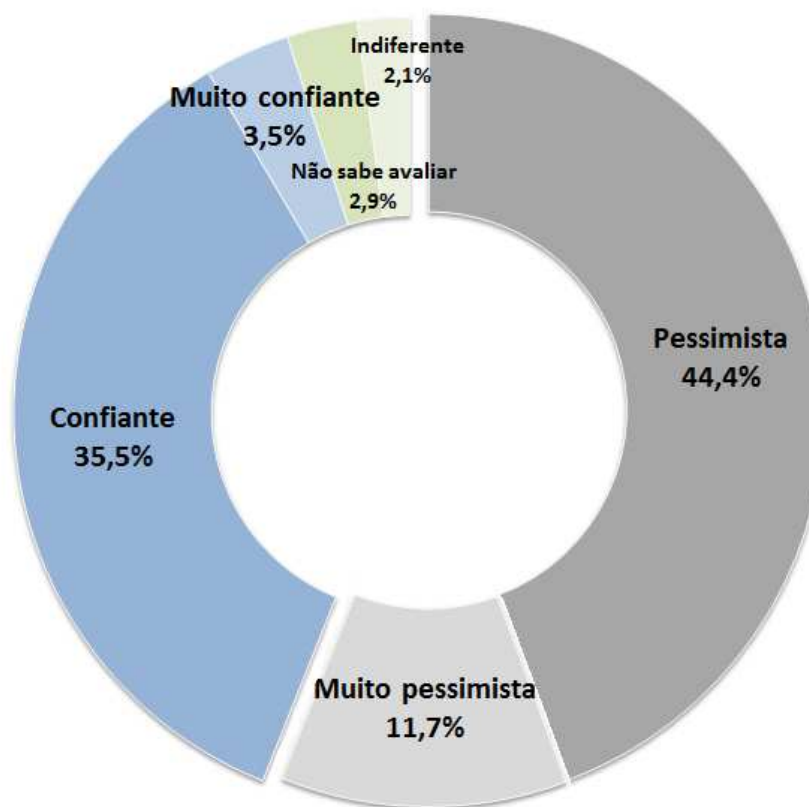
Número de empregados (4º tri/2014 vs. 4º tri/2013)



Os empresários reconhecem que 2015 será um ano difícil.

6 em cada 10 entrevistados estão pessimistas quanto à economia no próximo ano.

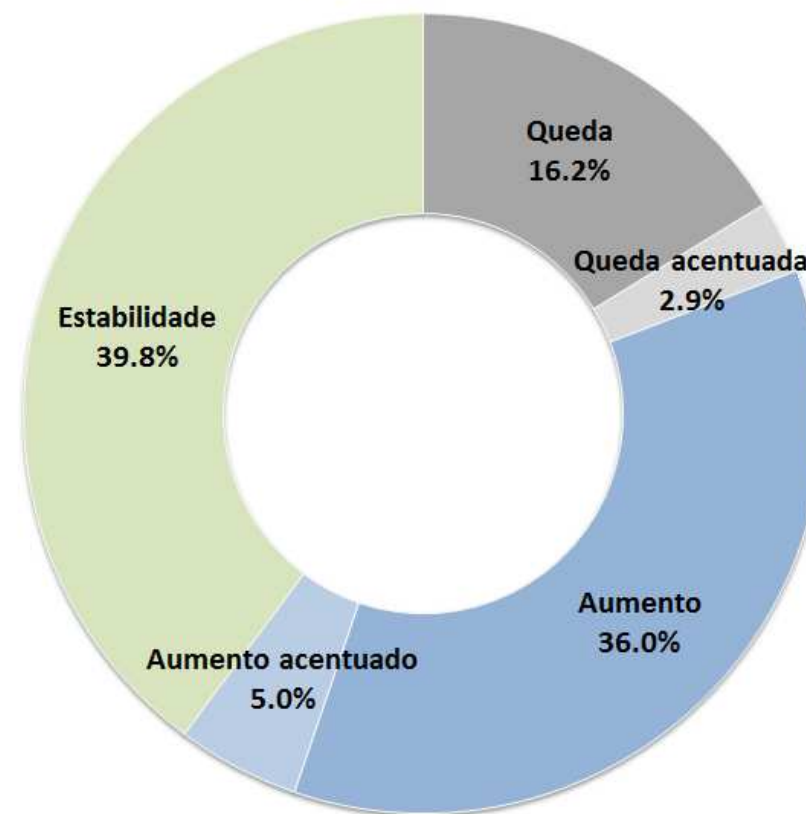
Expectativa para a evolução da economia em 2015



Apesar do quadro difícil, empresários projetam um ano melhor em 2015.

Mais de 40% dos entrevistados pretende aumentar a produção em 2015, praticamente o dobro do registrado este ano.

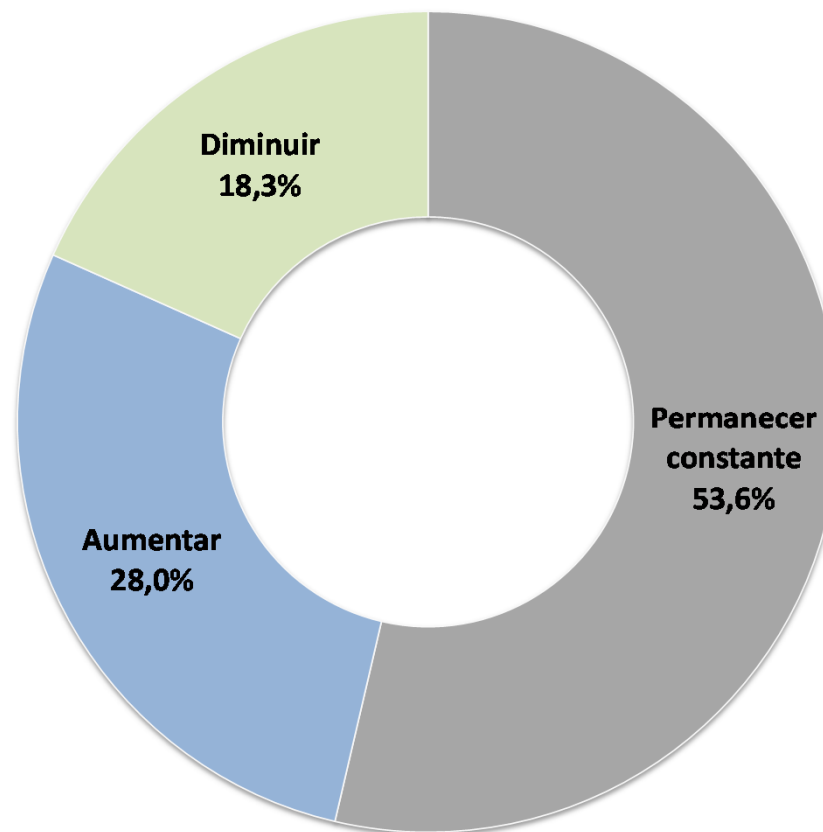
Expectativa para a produção em 2015



Aumento do quadro de pessoal perde espaço como motor do crescimento, diante dos elevados custos e rigidez impostos pelo mercado de trabalho.

Mais da metade dos entrevistados espera manter o quadro de funcionários no próximo ano, e outros 18,3% projetam redução.

Expectativa para os funcionários em 2015

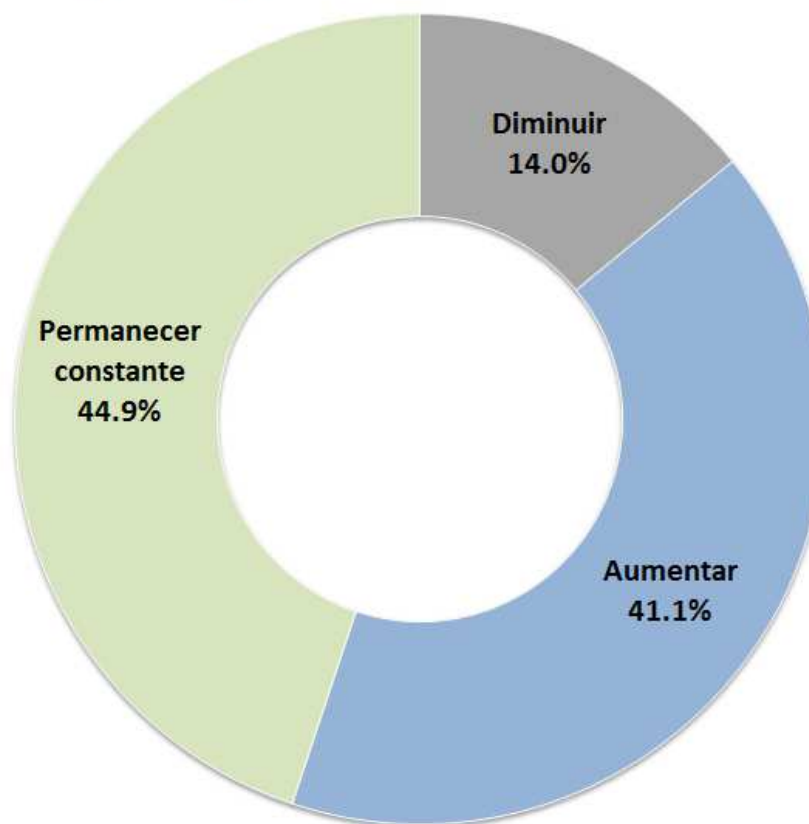


Empresários apostam nos investimentos como vetores do aumento de produção projetado.

41,1% dos empresários planejam AUMENTAR os investimentos no próximo ano.

Somente 14% dos entrevistados esperam diminuir investimentos em 2015.

Expectativa para os investimentos em 2015



Carga tributária e crescimento econômico são decisivos para a retomada dos investimentos.

A indústria precisa de garantias mínimas para efetivar a intenção de investimentos.

Carga tributária é o principal fator de decisão do Empresário.

Desoneração dos investimentos e Redução/simplificação dos tributos são os ingredientes-chave.

Quais os fatores que influenciam a sua decisão de investimento?*

