

Sondagem Industrial Regional Capital

1º trimestre de 2022

www.firjan.com.br/publicacoes

A Sondagem Industrial é um levantamento de opinião empresarial, que tem como objetivo identificar as situações passadas e expectativas futuras da indústria.

Principais Resultados



Produção Industrial da capital apresenta crescimento no primeiro trimestre de 2022



Condição financeira das empresas cariocas segue em nível crítico no primeiro trimestre

Empresários estão insatisfeitos em relação a sua situação financeira e margem de lucro operacional



Utilização da Capacidade Instalada avançou no mês e atinge 61%



Expectativas dos industriais cariocas para os próximos seis meses são otimistas



Para novos investimentos, no entanto, os industriais permanecem céticos

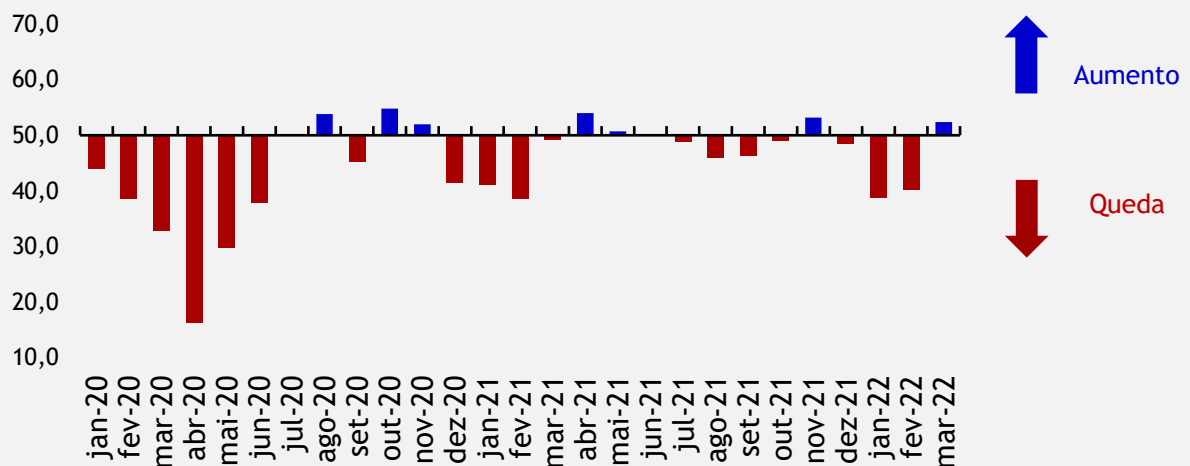
Fonte: Elaboração Firjan.

Produção Industrial da capital volta a crescer

A produção industrial da capital voltou a crescer em março, após três meses consecutivos em queda. O indicador de Volume de Produção da cidade avançou 12,3 pontos na passagem de fevereiro para março e registrou 52,4 pontos no final do primeiro trimestre de 2022 - valores acima de 50 pontos indicam aumento e abaixo de 50 pontos indicam queda da produção na comparação com o mês anterior, e quanto maior/menor mais difundido é o aumento/queda entre as empresas. Com este resultado, o indicador de número de empregados se aproximou da linha dos 50 pontos, assinalando 49,2 pontos. Além disso, a utilização da capacidade instalada (61%) também avançou frente ao mês anterior. Desse modo, ainda que gradualmente, o resultado do fim do trimestre mostra que a indústria tem reduzido o grau de ociosidade de seus recursos para fazer frente a uma retomada mais consistente da atividade.

Evolução do Volume de Produção

Índice de difusão: varia de 0 a 100. Valores acima de 50 indicam que a produção cresceu na comparação com o mês anterior. Valores abaixo de 50 indicam que a produção caiu.



A despeito do aumento do volume de produção, questões logísticas ainda parecem afligir o setor produtivo e impactar no estoque de produtos da indústria. Prova disso é que a capital fluminense encerrou o primeiro trimestre do ano com estoques em queda e em nível abaixo do planejado. Este resultado pode ser influenciado pela dificuldade que os industriais fluminenses ainda têm enfrentado para conseguir insumos e matérias-primas para sua produção, o que faz com que, para atender as demandas, tenham que se desfazer de estoques.

Desempenho da Indústria

	jan/22	fev/22	mar/22	Média histórica
Nível de Atividade				
Nível de Produção	38,8	40,1	52,4	45,3
Nº de Empregados	47,0	46,4	49,2	46,2
Utilização da Capacidade Instalada (%)	60,0	57,0	61,0	61,7
Estoques				
Efetivo-Planejado	44,7	44,8	46,1	47,9
Produtos Finais	45,1	50,0	46,7	48,2





Nota: Os indicadores variam no intervalo de 0 a 100. Valores do Nível de Produção, Número de Empregados e Estoques de Produtos Finais acima (abaixo) de 50 indicam aumento (queda) em relação ao mês anterior. No caso do estoque Efetivo-Planejado, valores acima (abaixo) de 50 pontos indicam que o estoque efetivo está acima (abaixo) do planejado. O indicador de Utilização da Capacidade Instalada é apresentado em termos percentuais, quanto maior (menor) for, maior (menor) o aproveitamento da capacidade produtiva.

Condição financeira na indústria carioca segue em nível crítico no 1º trimestre de 2022

A insatisfação dos industriais da cidade do Rio com sua situação financeira aumentou no primeiro trimestre do ano, registrando 36,9 pontos, persistindo a situação crítica para os empresários da capital. Na mesma linha, sua insatisfação com a margem de lucro operacional também aumentou, se distanciando ainda mais da linha dos 50 pontos.

Adicionalmente, os industriais indicaram maior dificuldade no acesso ao crédito para suas empresas no início do ano, frente ao encerramento do ano anterior. Os preços médios das matérias-primas, por sua vez, continuaram crescendo, mas em ritmo menos intenso que nos trimestres anteriores.

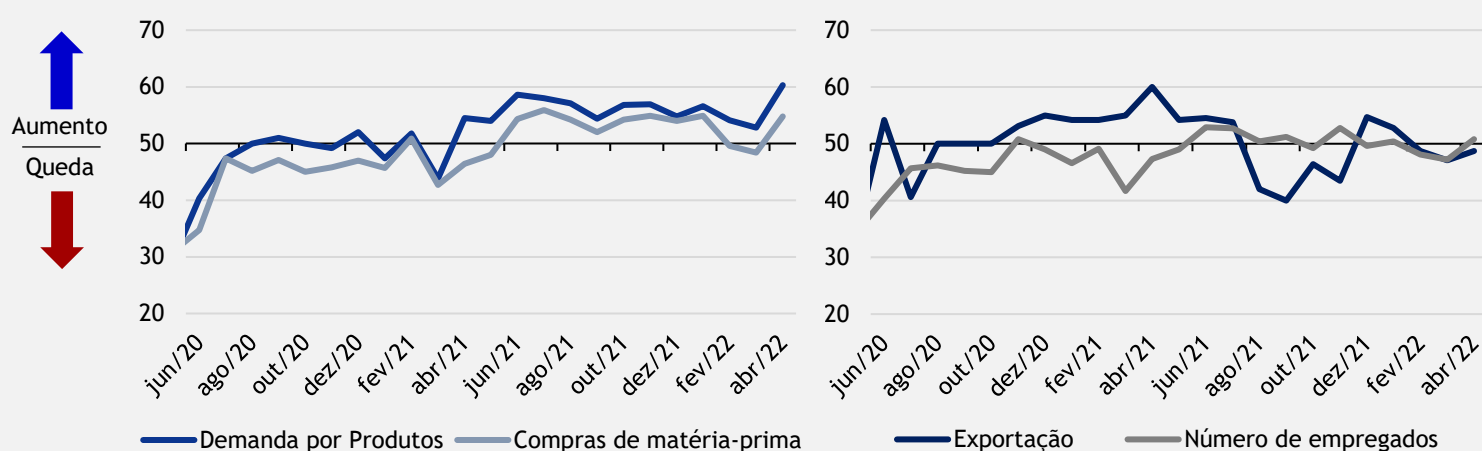
Condições Financeiras - 1º Trimestre de 2022

	 Situação financeira	 Margem de lucro operacional	 Acesso ao crédito	 Preço médio das matérias-primas
4T21	39,3	38,5	35,8	75,0
1T22	36,9	34,1	32,7	74,6
	Valores acima (abaixo) de 50 indicam satisfação (insatisfação) com a margem de lucro operacional e situação financeira.		Valores acima (abaixo) de 50 indicam facilidade (dificuldade) de acesso ao crédito.	Valores acima (abaixo) de 50 indicam aumento (queda) no preço das matérias-primas.

Industriais cariocas esperam aumento em sua demanda por produtos

A indústria carioca espera um aumento em sua demanda por produtos para os próximos meses, intensificando seu otimismo em relação ao mês anterior. Na mesma linha, os indicadores de expectativa de número de empregados e compras de matéria-prima ficaram acima da linha dos 50 pontos em abril. Nesse sentido, os três indicadores ficaram acima de sua média histórica, mostrando otimismo dos empresários da capital para este início de ano. Para as exportações, no entanto, os empresários estão pessimistas.

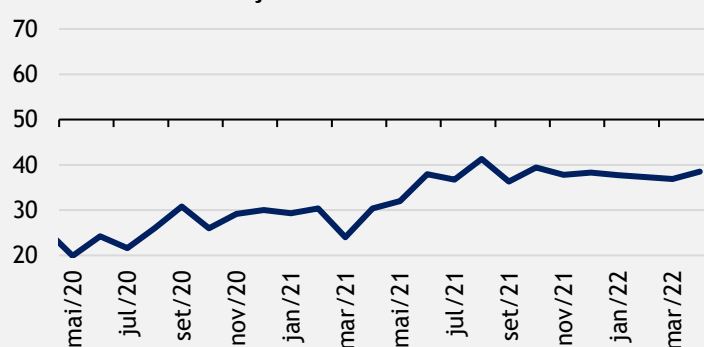
Expectativas para os próximos seis meses



Industriais seguem céticos para novos investimentos

Por outro lado, os empresários da capital ainda estão reticentes quanto à realização de investimentos nos próximos seis meses. O indicador de intenção de investimento registra 38,5 pontos e demonstra uma situação crítica em relação a novos investimentos na cidade. Ainda assim, o resultado se encontra acima de sua média histórica.

Intenção de Investimento



Nota: O índice varia de 0 a 100. Quanto maior o índice, maior a propensão a investir da indústria.

METODOLOGIA:

Período de coleta: 1 a 11 de abril de 2022;

A Sondagem Industrial é um levantamento de opinião empresarial, que tem como objetivo identificar as situações passadas e expectativas futuras da indústria. A Sondagem é realizada mensalmente desde setembro de 2010 pela Federação das Indústrias do Estado do Rio de Janeiro (FIRJAN) em parceria com Confederação Nacional da Indústria (CNI). Os indicadores variam no intervalo de 0 a 100, valores acima de 50 pontos indicam aumento/otimismo. Para a análise foi usada uma margem de erro de um ponto.

EXPEDIENTE: Federação das Indústrias do Estado do Rio de Janeiro (FIRJAN) - Av. Graça Aranha, 01 CEP: 20030-002 - Rio de Janeiro. Presidente: Eduardo Eugenio Gouvêa Vieira; Diretor de Competitividade Industrial e Comunicação Corporativa: João Paulo Alcântara Gomes; Gerente Geral de Competitividade: Luis Augusto Azevedo; Gerente de Estudos Econômicos: Jonathas Goulart; Equipe Técnica: Camila Rocha e Marcio Felipe Afonso; Estagiários: Jefferson Guilherme e Marianna Baia; Gerente de Estudos e Pesquisas: Tatiana Sanchez; Coordenadora de Pesquisas Institucionais: Joana Siqueira; Equipe Técnica: Isabela Knupp; Coordenadora de Bases e Cadastros: Ana Luiza Esteves; Equipe Técnica: Adriana Esteves; Estagiária: Samantha Tavares.

Informações: economia@firjan.com.br

Visite nossa página: <https://www.firjan.com.br/publicacoes/publicacoes-de-economia/sondagem-industrial-do-rio-de-janeiro.htm>