

Sondagem Industrial Regional Centro Norte

4º trimestre de 2021


www.firjan.com.br/publicacoes

A Sondagem Industrial é um levantamento de opinião empresarial, que tem como objetivo identificar as situações passadas e expectativas futuras da indústria.

Principais Resultados



Atividade industrial da região apresentou queda ao final do quarto trimestre



Utilização da capacidade instalada sofre recuo e fica abaixo da média histórica

Empresários estão menos insatisfeitos em relação a sua situação financeira.



Empresários sentem maior dificuldade de acesso ao crédito.



Expectativas dos industriais para os próximos seis meses são otimistas



Os empresários industriais permanecem céticos para novos investimentos

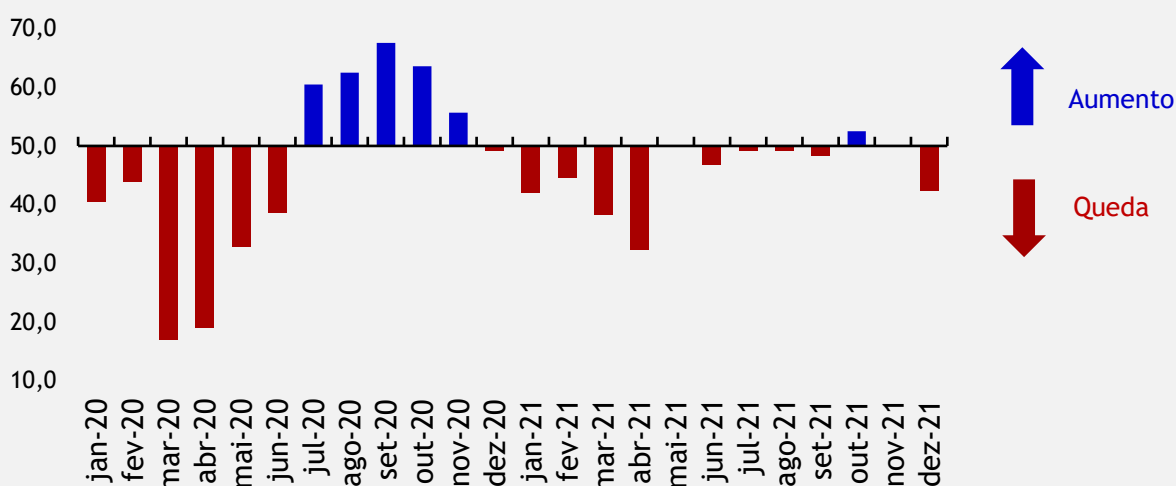
Fonte: Elaboração Firjan.

Produção Industrial da região em queda

A atividade industrial do Centro Norte fluminense registrou queda em dezembro, após alta em outubro. O indicador de Volume de Produção da região voltou a se distanciar da linha dos 50 pontos: assinalando 42,4 pontos em dezembro - *valores acima de 50 pontos indicam aumento e abaixo de 50 pontos indicam queda da produção na comparação com o mês anterior, e quanto maior/menor mais difundido é o aumento/queda entre as empresas.* Além da redução no volume produzido, o indicador de número de empregados também apresentou queda em dezembro, porém, menos intensa a observada no mês anterior, atingindo 48,5 pontos ao fim do ano. Ademais, a utilização da capacidade instalada (67%) apresentou recuo e voltou a ficar abaixo de sua média histórica.

Evolução do Volume de Produção

Índice de difusão: varia de 0 a 100. Valores acima de 50 indicam que a produção cresceu na comparação com o mês anterior. Valores abaixo de 50 indicam que a produção caiu.



Em um contexto de redução da utilização da capacidade instalada e da força de trabalho, a redução do volume de produção parece estar atrelada, também, a questões logísticas que ainda afligem o setor produtivo. Prova disso é que o Centro Norte fluminense encerrou o quarto trimestre do ano com estoques em queda e em nível abaixo do planejado. Este resultado pode ser influenciado pela dificuldade que os industriais fluminenses ainda têm enfrentado para conseguir insumos e matérias-primas para sua produção. Isso faz com que, para atender as demandas, tenham que se desfazer de estoques.





Desempenho da Indústria

	out/21	nov/21	dez/21	Média histórica
Nível de Atividade				
Nível de Produção	52,5	50,0	42,4	47,9
Nº de Empregados	50,0	46,8	48,5	46,9
Utilização da Capacidade Instalada (%)	70,0	70,0	67,0	67,4
Estoques				
Efetivo-Planejado	50,0	50,0	47,9	51,6
Produtos Finais	50,0	48,9	49,0	50,2

Situação financeira da região melhora, mas cenário ainda é de insatisfação

A insatisfação dos industriais do Centro Norte em relação à sua situação financeira reduziu no quarto trimestre, registrando 42,4 pontos. O indicador se mantém no patamar de insatisfação, mas demonstra leve melhora nas perspectivas dos industriais da região, frente ao trimestre anterior. Por outro lado, a insatisfação em relação à sua margem de lucro (38,6 pontos) e a dificuldade de acesso à crédito (34,5 pontos) dos empresários aumentaram. Os preços médios das matérias-primas, por sua vez, continuaram crescendo, mas em ritmo menos intenso que no primeiro semestre do ano.

Condições Financeiras - 4º Trimestre de 2021

	 Situação financeira	 Margem de lucro operacional	 Acesso ao crédito	 Preço médio das matérias primas
3T21	41,4	42,2	40,0	75,0
4T21	42,4	38,6	34,5	75,0

Valores acima (abaixo) de 50 indicam satisfação (insatisfação) com a margem de lucro operacional e situação financeira.

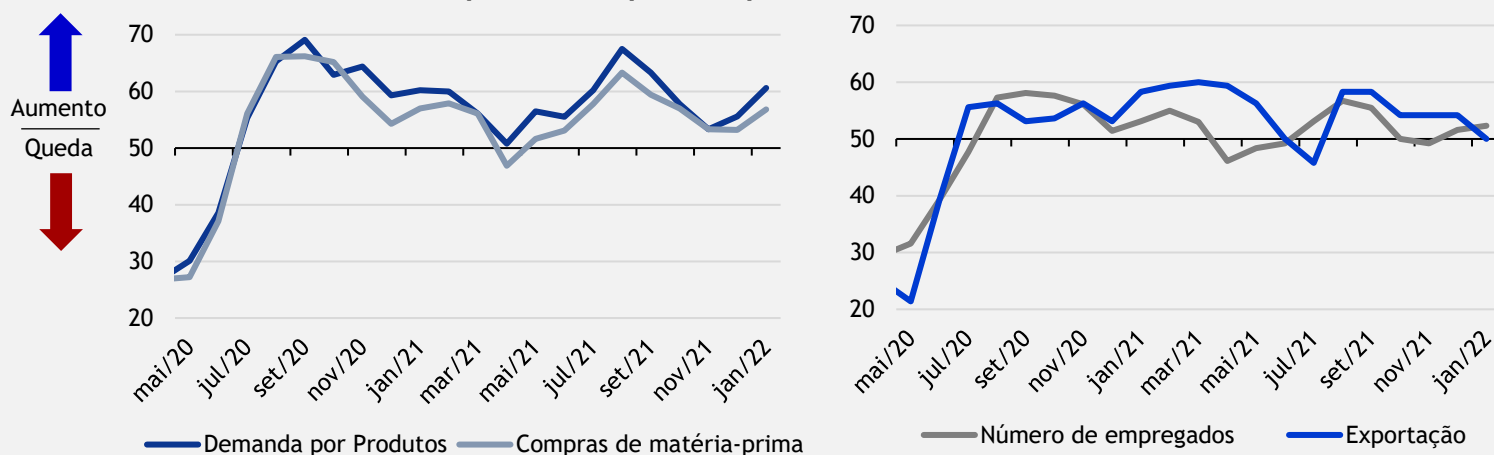
Valores acima (abaixo) de 50 indicam facilidade (dificuldade) de acesso ao crédito.

Valores acima (abaixo) de 50 indicam aumento (queda) no preço das matérias-primas.

Indústria da região segue otimista para os próximos meses

Os empresários industriais da região apresentaram otimismo com expectativas de crescimento para a demanda por produtos, número de empregados e compras de matéria-prima. Com estes resultados, os indicadores estão acima de sua média histórica, indicando um cenário favorável da atividade industrial para os próximos meses. Em relação às exportações, a expectativa é que se mantenha estável. O setor industrial fluminense demonstra mais perspectivas positivas no último mês, comparado aos meses anteriores, quando as expectativas estavam menos aquecidas.

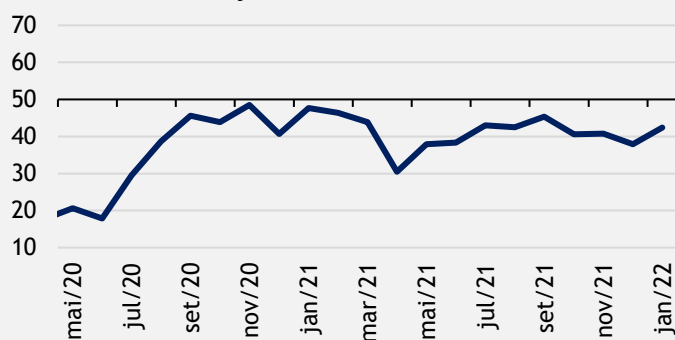
Expectativas para os próximos seis meses



Intenção de investimento, no entanto, ainda é comedida

Por outro lado, os empresários da região ainda estão reticentes quanto à realização de investimentos nos próximos seis meses. O indicador de intenção de investimento registra 42,4 pontos em janeiro e demonstra uma situação crítica em relação a novos investimentos na região.

Intenção de Investimento



Nota: O índice varia de 0 a 100. Quanto maior o índice, maior a propensão a investir da indústria.

METODOLOGIA:

Período de coleta: 1 a 18 de janeiro de 2022;

A Sondagem Industrial é um levantamento de opinião empresarial, que tem como objetivo identificar as situações passadas e expectativas futuras da indústria. A Sondagem é realizada mensalmente desde setembro de 2010 pela Federação das Indústrias do Estado do Rio de Janeiro (FIRJAN) em parceria com Confederação Nacional da Indústria (CNI). Os indicadores variam no intervalo de 0 a 100, valores acima de 50 pontos indicam aumento/otimismo. Para a análise foi usada uma margem de erro de um ponto.

EXPEDIENTE: Federação das Indústrias do Estado do Rio de Janeiro (FIRJAN) - Av. Graça Aranha, 01 CEP: 20030-002 - Rio de Janeiro. Presidente: Eduardo Eugenio Gouvêa Vieira; Diretor de Competitividade Industrial e Comunicação Corporativa: João Paulo Alcântara Gomes; Gerente Geral de Competitividade: Luis Augusto Azevedo; Gerente de Estudos Econômicos: Jonathas Goulart; Equipe Técnica: Camila Rocha e Marcio Felipe Afonso; Estagiários: Jefferson Guilherme e Marianna Baia; Gerente de Estudos e Pesquisas: Tatiana Sanchez; Coordenadora de Pesquisas Institucionais: Joana Siqueira; Equipe Técnica: Isabela Knupp; Coordenadora de Bases e Cadastros: Ana Luiza Esteves; Equipe Técnica: Adriana Esteves; Estagiária: Samantha Tavares.

Informações: economia@firjan.com.br

Visite nossa página: <https://www.firjan.com.br/publicacoes/publicacoes-de-economia/sondagem-industrial-do-rio-de-janeiro.htm>