

Sondagem Industrial Regional Norte

2º trimestre de 2021

www.firjan.com.br/publicacoes

A Sondagem Industrial é um levantamento de opinião empresarial, que tem como objetivo identificar as situações passadas e expectativas futuras da indústria.

Principais Resultados



Atividade industrial apresenta estabilidade em junho de 2021.



Condição financeira das empresas segue em nível crítico no 2º trimestre de 2021.

Empresários estão menos insatisfeitos em relação a sua situação financeira do que no trimestre anterior.



Preço médio das matérias-primas registrou crescimento expressivo.



Expectativas dos industriais para os próximos seis meses são otimistas para a produção, número de empregados e compra de matéria-prima.



Expectativas dos industriais para os próximos seis meses são negativas para realização de investimentos.

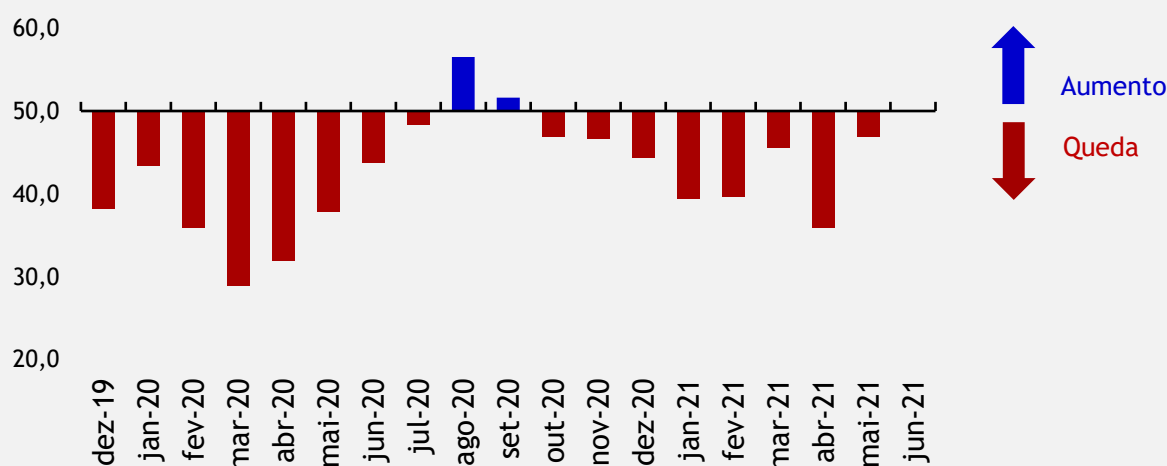
Fonte: Elaboração Firjan.

Produção Industrial da região Norte interrompe trajetória descendente

A atividade industrial da região Norte registrou estabilidade em junho após oito meses consecutivos de retração - valores acima de 50 pontos indicam aumento e abaixo de 50 pontos indicam queda da produção na comparação com o mês anterior, e quanto maior mais difundido é o aumento entre as empresas. Esse resultado pode indicar o início de uma retomada da indústria da região, induzido pelo cenário de melhora da pandemia e perspectivas positivas de recuperação econômica. Cabe ressaltar, entretanto, que esse movimento parece se dar de forma mais lenta e gradual.

Evolução do Volume de Produção

Índice de difusão: varia de 0 a 100. Valores acima de 50 indicam que a produção cresceu na comparação com o mês anterior. Valores abaixo de 50 indicam que a produção caiu.



O indicador de número de empregados, que também vinha apresentando retração desde dezembro, teve seu primeiro resultado positivo em maio de 2021, com 53,1 pontos. Em junho, por sua vez, apresentou estabilidade, em linha com o indicador de produção. Adicionalmente, o nível de Utilização da Capacidade Instalada registrou aumento em maio, atingindo 58,0% e se mantém neste patamar no mês de junho. Este resultado é o melhor para um mês de junho desde 2014. Dessa forma, percebe-se que a indústria do norte fluminense tem reduzido o grau de ociosidade e ensaia uma trajetória de retomada, visando uma retomada mais consistente da atividade futuramente.

O nível dos estoques de produtos finais das empresas do Norte Fluminense, por sua vez, registrou queda em todos os meses do ano. Em junho o resultado do indicador é 45,8 pontos e, apesar de ainda indicar retração, é menos acentuada do que a observada em abril e maio de 2021. A contínua redução de estoques na região ao longo do trimestre ocorreu além do nível planejado pelos empresários industriais, uma vez que o indicador de estoque efetivo-planejado ficou abaixo dos 50 pontos nos três meses analisados.

Desempenho da Indústria

	abr/21	mai/21	jun/21	Média histórica
Nível de Atividade				
Nível de Produção	35,9	46,9	50,0	42,2
Nº de Empregados	45,3	53,1	50,0	45,7
Utilização da Capacidade Instalada (%)	55,0	58,0	58,0	55,1
Estoques				
Efetivo-Planejado	35,0	34,0	40,3	42,3
Produtos Finais	39,3	45,0	45,8	44,6

Nota: Os indicadores variam no intervalo de 0 a 100. Valores do Nível de Produção, Número de Empregados e Estoques de Produtos Finais acima (abaixo) de 50 indicam aumento (queda) em relação ao mês anterior. No caso do estoque Efetivo-Planejado, valores acima (abaixo) de 50 pontos indicam que o estoque efetivo está acima (abaixo) do planejado. O indicador de Utilização da Capacidade Instalada é apresentado em termos percentuais, quanto maior (menor) for, maior (menor) o aproveitamento da capacidade produtiva.

Condição financeira das empresas do Norte Fluminense seguem em nível crítico no 2º trimestre de 2021

A insatisfação dos industriais da região Norte com sua situação financeira reduziu no segundo trimestre, comparado ao primeiro. Entretanto, a insatisfação com sua margem de lucro operacional e a dificuldade no acesso ao crédito para suas empresas no segundo trimestre permaneceram no mesmo nível do primeiro, ambos em patamares negativos. Os preços médios das matérias-primas utilizadas na indústria da região, por sua vez, continuaram crescendo, registrando 66,9 pontos no segundo trimestre. Desse modo, os empresários industriais do Norte fluminense ainda se encontram insatisfeitos com sua condição financeira, intensificada nesse trimestre com a aceleração dos preços médios das matérias-primas, que tendem a aumentar os custos industriais.

Condições Financeiras - 2º Trimestre de 2021



Situação financeira



Margem de lucro operacional



Acesso ao crédito



Preço médio das matérias-primas

1T21

42,6

42,6

39,3

65,4

2T21

46,3

42,6

39,3

66,9

Valores acima (abaixo) de 50 indicam satisfação (insatisfação) com a margem de lucro operacional e situação financeira.

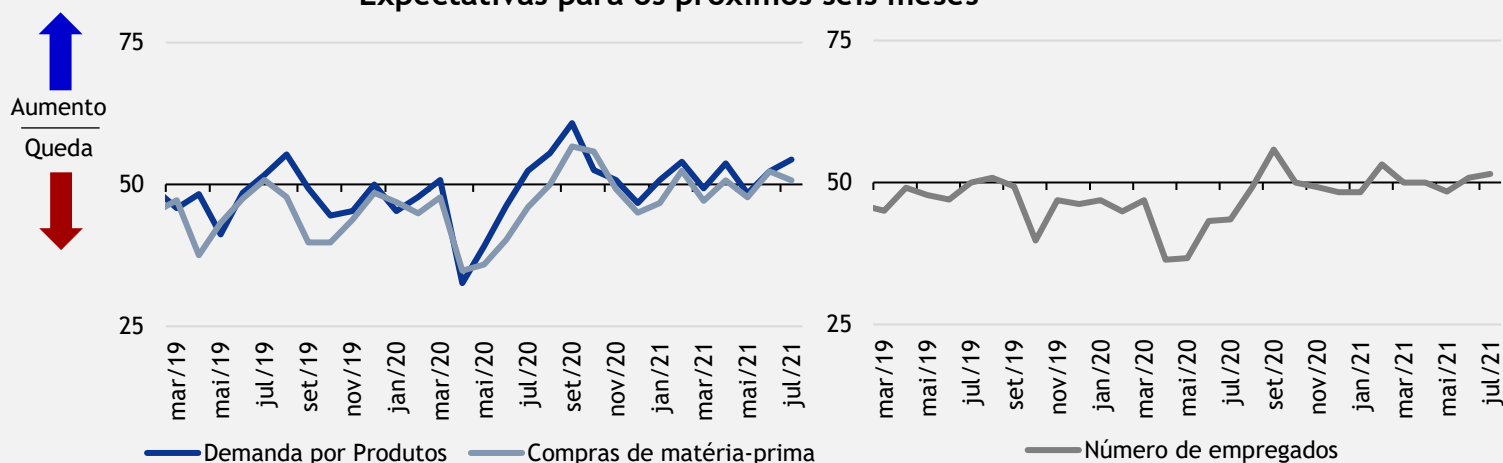
Valores acima (abaixo) de 50 indicam facilidade (dificuldade) de acesso ao crédito.

Valores acima (abaixo) de 50 indicam aumento (queda) no preço das matérias-primas.

Indústria Norte Fluminense melhora suas expectativas para os próximos meses

As expectativas dos industriais da região para os próximos meses apresentam otimismo em julho de 2021. Os empresários registraram aumento significativo das expectativas de crescimento em sua produção nos meses de junho e julho, registrando 54,4 pontos no último mês. Isto influenciou diretamente a perspectiva de compra de matéria-prima, que registrou 50,7 pontos no mesmo mês, e o indicador de expectativa de número de empregados, com 51,5 pontos. Estes resultados são os maiores níveis de expectativas observados para um mês de julho, desde 2013.

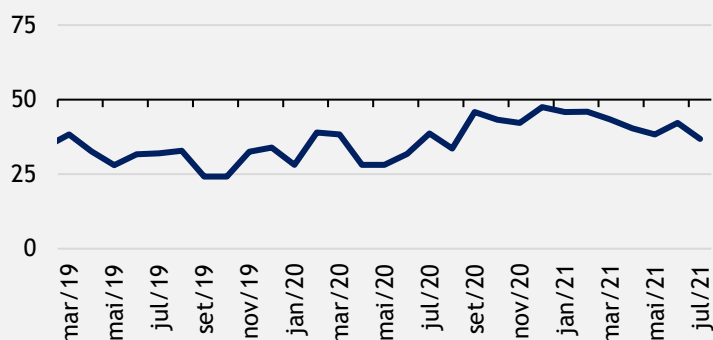
Expectativas para os próximos seis meses



Industriais seguem céticos para novos investimentos

Os empresários industriais permanecem céticos em relação a novos investimentos. Em junho de 2021 as perspectivas de investimento nos próximos seis meses, que já eram pessimistas, pioraram. Este resultado reforça a importância da imunização da população, para a retomada consistente da confiança dos industriais e da atividade econômica local. Além disso, a melhoria no ambiente de negócios é um fator importante para que novos investimentos aconteçam.

Intenção de Investimento



Nota: O índice varia de 0 a 100. Quanto maior o índice, maior a propensão a investir da indústria.

METODOLOGIA:

Período de coleta: 1 a 14 de julho de 2021;

A Sondagem Industrial é um levantamento de opinião empresarial, que tem como objetivo identificar as situações passadas e expectativas futuras da indústria. A Sondagem é realizada mensalmente desde setembro de 2010 pela Federação das Indústrias do Estado do Rio de Janeiro (FIRJAN) em parceria com Confederação Nacional da Indústria (CNI). Os indicadores variam no intervalo de 0 a 100, valores acima de 50 pontos indicam aumento/otimismo. Para a análise foi usada uma margem de erro de um ponto.

EXPEDIENTE: Federação das Indústrias do Estado do Rio de Janeiro (FIRJAN) - Av. Graça Aranha, 01 CEP: 20030-002 - Rio de Janeiro. Presidente: Eduardo Eugenio Gouvêa Vieira; Diretor de Competitividade Industrial e Comunicação Corporativa: João Paulo Alcântara Gomes; Gerente Geral de Competitividade: Luis Augusto Azevedo; Gerente de Estudos Econômicos: Jonathas Goulart; Equipe Técnica: Camila Rocha, Kethelyn Ferreira e Marcio Felipe Afonso; Gerente de Estudos e Pesquisas: Tatiana Sanchez; Coordenadora de Pesquisas Institucionais: Joana Siqueira; Equipe Técnica: Isabela Knupp.

Informações: economia@firjan.com.br

Visite nossa página: <https://www.firjan.com.br/publicacoes/publicacoes-de-economia/sondagem-industrial-do-rio-de-janeiro.htm>