

## Sondagem Industrial Regional Estado do Rio de Janeiro

1º trimestre de 2021

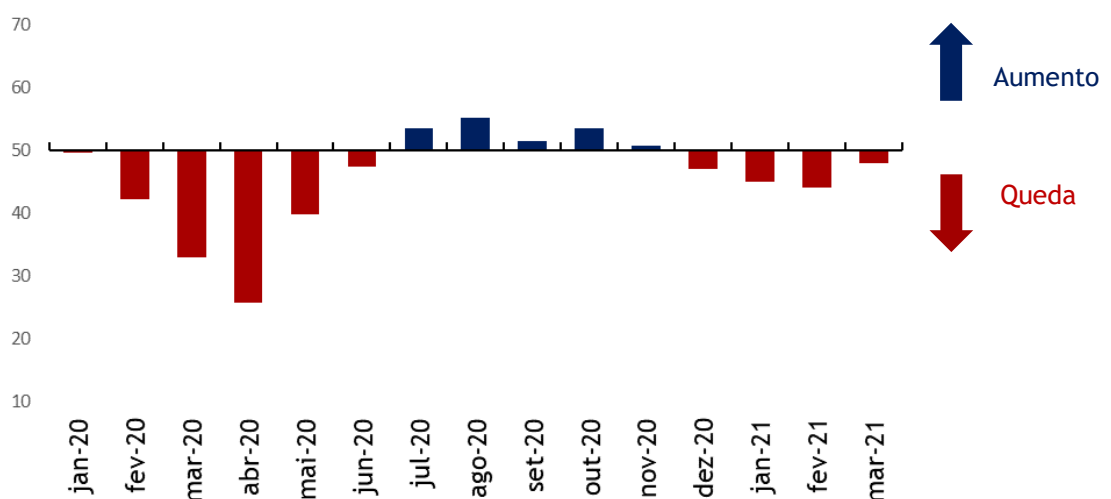
[www.firjan.com.br/publicacoes](http://www.firjan.com.br/publicacoes)

A Sondagem Industrial é um levantamento de opinião empresarial, que tem como objetivo identificar as situações passadas e expectativas futuras da indústria.

### Atividade industrial fluminense recua no 1º trimestre de 2021

No 1º trimestre de 2021, a atividade industrial fluminense apresentou queda em todos os meses, ainda que tenha sido menos intensa no mês de março (48 pontos) - *valores abaixo de 50 pontos indica queda e acima de 50 pontos indica aumento da produção na comparação com o mês anterior*. Esse resultado pode ser explicado, em especial, pela dificuldade enfrentada pelo empresariado fluminense na aquisição de insumos e matérias-primas para sua produção, aliada ao ritmo mais lento da atividade econômica diante da piora da pandemia no país. A despeito disso, o resultado indica uma queda menos intensa do que a observada em março de 2020, quando registrou 33,1 pontos.

Figura 1. Evolução do Volume de Produção



Em linha com o resultado geral, as empresas de todos os portes apresentaram redução de sua produção em janeiro e fevereiro. Em março, esta tendência continuou para as empresas de pequeno e médio porte, enquanto as de grande porte registraram crescimento, ultrapassando a linha dos 50 pontos. A queda observada no volume de produção se reflete em uma redução no número de empregados na indústria do estado (48,1 pontos), direcionada especialmente pelas empresas de pequeno (47,3 pontos) e médio porte (46,9 pontos).

Além disso, a Utilização da Capacidade Instalada da indústria fluminense apresentou estabilidade nos três primeiros meses do ano, encerrando em 61,0% no mês de março. Com esse resultado, o indicador fica abaixo de sua média histórica (64,2%), no entanto, ficou 6,6 p.p. acima do registrado em março do ano passado (54,4%). Na análise por porte, todas as empresas também ficaram abaixo de sua média histórica.

**Figura 2. Desempenho da Indústria por Porte**

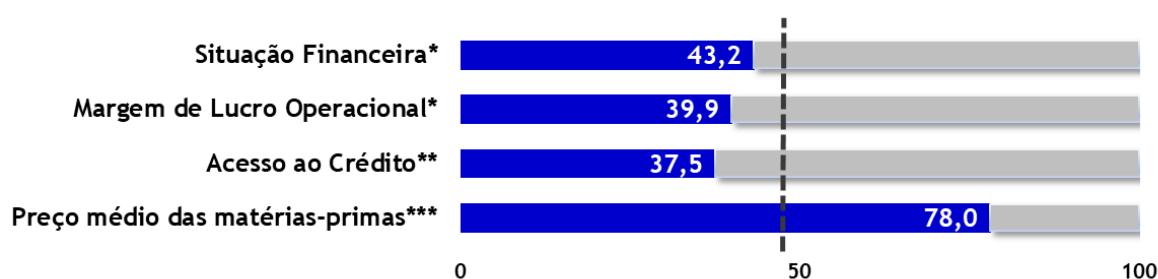
	Total			Pequena			Média			Grande		
	jan/21	fev/21	mar/21	jan/21	fev/21	mar/21	jan/21	fev/21	mar/21	jan/21	fev/21	mar/21
<b>Nível de Atividade</b>												
Nível de Produção	45,1	44,2	48,0	41,6	40,4	44,1	45,5	43,1	46,6	46,9	46,9	50,9
Nº de Empregados	49,3	49,6	48,1	47,3	47,1	47,3	48,6	48,3	46,9	50,8	51,6	49,1
Utilização da Capacidade Instalada (%)	62,0	61,0	61,0	56,0	56,0	55,0	64,0	61,0	62,0	64,0	63,0	63,0
<b>Estoques</b>												
Efetivo-Planejado	46,5	45,8	45,3	44,9	42,8	43,3	45,3	46,2	44,4	48,0	47,2	46,9
Produtos Finais	49,6	49,8	48,0	47,3	45,5	45,1	47,7	47,0	49,2	52,0	53,7	49,0

Assim, o nível dos estoques finais das empresas fluminenses registrou redução nos três primeiros meses do ano, influenciada principalmente pelo resultado das pequenas empresas. O indicador de estoque efetivo em relação ao planejado também ficou abaixo da linha dos 50 pontos em todos os portes, indicando que o nível de estoque efetivo segue abaixo do planejado pelas empresas. Este resultado pode ser influenciado pela dificuldade que os industriais fluminenses têm enfrentado para conseguir insumos e matérias-primas para sua produção, o que faz com que, para atender as demandas, tenham que se desfazer de estoques além do nível planejado.

## Condição financeira das empresas pioram no 1º trimestre de 2021

Os empresários apresentaram insatisfação em relação a sua situação financeira (43,2 pontos) e margem de lucro operacional (39,9 pontos) no primeiro trimestre de 2021. Adicionalmente, o acesso ao crédito (37,5 pontos) se manteve difícil no primeiro trimestre do ano. Paralelamente, o preço médio das matérias-primas registrou crescimento expressivo, alcançando o maior nível de sua série histórica, com 78,0 pontos. Este aumento nos preços eleva tanto os custos industriais, quanto a dificuldade de aquisição de insumos para a produção e, conseqüentemente, contribui para a piora da situação financeira dos industriais.

Figura 3. Condições Financeiras - 1º Trimestre de 2021



\*Valores acima (abaixo) de 50 indicam satisfação (insatisfação) com a margem de lucro operacional e situação financeira;

\*\*Valores acima (abaixo) de 50 indicam facilidade (dificuldade) de acesso ao crédito;

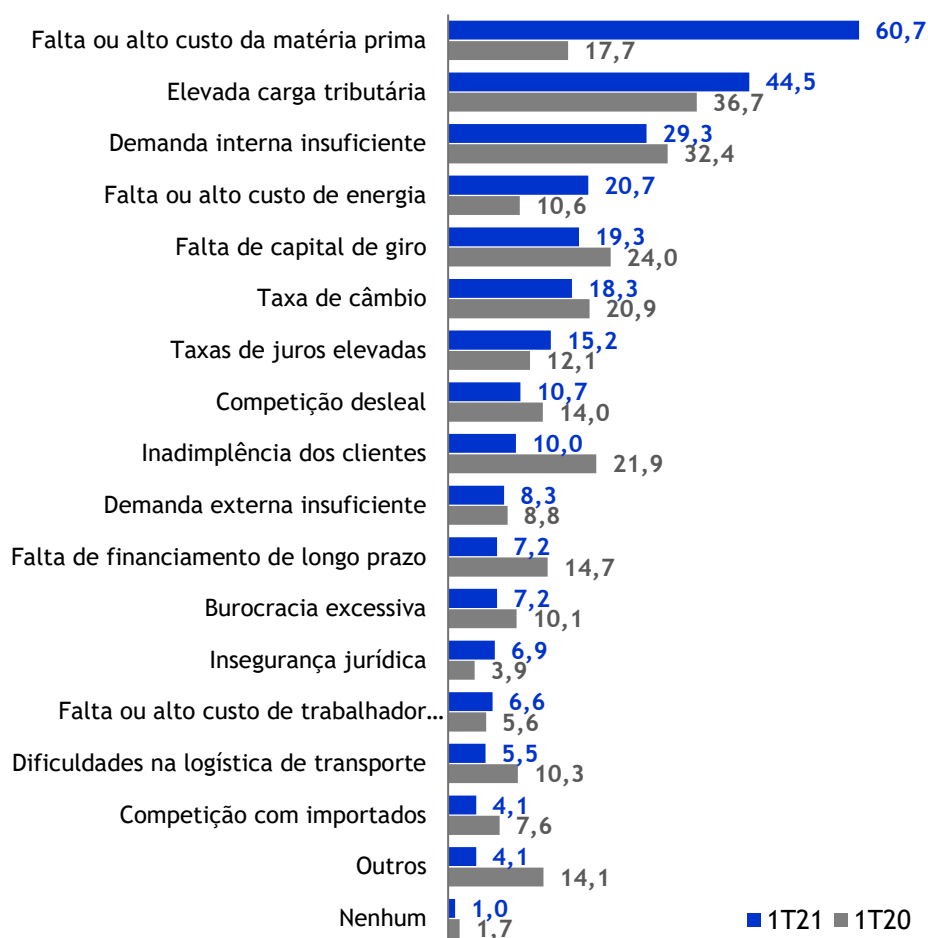
\*\*\*Valores acima (abaixo) de 50 indicam aumento (queda) no preço das matérias-primas.

## Indústria Fluminense afirma que a escassez e alto custo de matérias-primas foram os principais problemas enfrentados no período

Com a pandemia, um dos maiores problemas para os industriais fluminenses tem sido a aquisição de insumos e matérias-primas - como mostrou a Sondagem Especial de Fornecimento de Insumos e Matérias-Primas<sup>1</sup>. Segundo a Sondagem Industrial, a *falta ou alto custo da matéria-prima* foram destacados como os principais entraves enfrentados pela indústria fluminense no primeiro trimestre de 2021 - um aumento de 43 p.p. em relação ao mesmo período do ano passado, sendo o problema mais citado desde o terceiro trimestre de 2020. O segundo maior entrave enfrentado pelos industriais fluminenses é a *elevada carga tributária*, um problema estrutural que se destaca em toda a série histórica da pesquisa.

<sup>1</sup> Para mais informações sobre a pesquisa, acessar: <https://www.firjan.com.br/publicacoes/publicacoes-de-economia/sondagem-especial-fornecimento-de-insumos-e-materias-primas-1.htm>

**Figura 4. Principais problemas enfrentados pela indústria**



*Nota: Na pesquisa é solicitado que o empresário marque até três itens que constituiriam problemas reais para a sua empresa. Desta forma, a soma dos percentuais supera 100%*

## Expectativas dos industriais seguem otimistas para os próximos meses

Em abril, os empresários fluminenses registraram expectativas de crescimento em sua produção (52,8 pontos) para os próximos seis meses, no entanto, de forma menos intensa do que o registrado nos primeiros meses do ano. Este resultado influencia na perspectiva de compra de matéria-prima (50,7 pontos), que também se encontra acima da linha dos 50 pontos, apesar de ter recuado no último mês. O indicador de expectativa de número de empregados (48,8 pontos), por sua vez, retornou ao nível abaixo dos 50 pontos em março após seis meses de expectativas positivas. Enquanto isso, o indicador de expectativa de exportação (51,4 pontos) segue no campo otimista, ainda que tenha registrado queda de 3,8 pontos em abril, frente ao mês anterior. Com a permanência de um cenário de incerteza, as expectativas em relação aos investimentos registraram queda nos últimos três meses, atingindo 47,7 pontos em abril.

**Figura 5. Expectativas para os próximos seis meses**

Expectativas	ERJ			Brasil		
	fev/21	mar/21	abr/21	fev/21	mar/21	abr/21
Demanda por Produtos	↑ 56,0	↑ 52,2	↑ 52,8	↑ 57,9	↑ 54,5	↑ 56,1
Número de Empregados	↑ 51,9	↓ 49,1	↓ 48,8	↑ 53,6	↑ 51,0	↑ 51,3
Compra de Matéria-Prima	↑ 54,9	↑ 51,8	↑ 50,7	↑ 56,4	↑ 53,2	↑ 54,9
Exportação	↑ 54,7	↑ 55,2	↑ 51,4	↑ 55,0	↑ 53,0	↑ 54,7
Investimento	↓ 49,3	↓ 47,9	↓ 47,7	↑ 58,3	↑ 55,8	↑ 55,7

**METODOLOGIA:**

Período de coleta: 1 a 15 de abril de 2021;

A Sondagem Industrial é um levantamento de opinião empresarial, que tem como objetivo identificar as situações passadas e expectativas futuras da indústria. A Sondagem é realizada mensalmente desde setembro de 2010 pela Federação das Indústrias do Estado do Rio de Janeiro (FIRJAN) em parceria com Confederação Nacional da Indústria (CNI). Os indicadores variam no intervalo de 0 a 100, valores acima de 50 pontos indicam aumento/otimismo. Para a análise foi usada uma margem de erro de um ponto.

EXPEDIENTE: Federação das Indústrias do Estado do Rio de Janeiro (FIRJAN) - Av. Graça Aranha, 01 CEP: 20030-002 - Rio de Janeiro. Presidente: Eduardo Eugenio Gouvêa Vieira; Diretor de Competitividade Industrial e Comunicação Corporativa: João Paulo Alcântara Gomes; Gerente Geral de Competitividade: Luis Augusto Azevedo; Gerente de Estudos Econômicos: Jonathas Goulart; Equipe Técnica: Camila Rocha, Kethelyn Ferreira e Marcio Felipe Afonso; Gerente de Estudos e Pesquisas: Tatiana Sanchez; Coordenadora de Pesquisas Institucionais: Joana Siqueira; Equipe Técnica: Isabela Knupp.

Informações: [economia@firjan.com.br](mailto:economia@firjan.com.br)

Visite nossa página: <https://www.firjan.com.br/publicacoes/publicacoes-de-economia/indice-de-confianca-do-empresario-industrial-fluminense-2.htm>