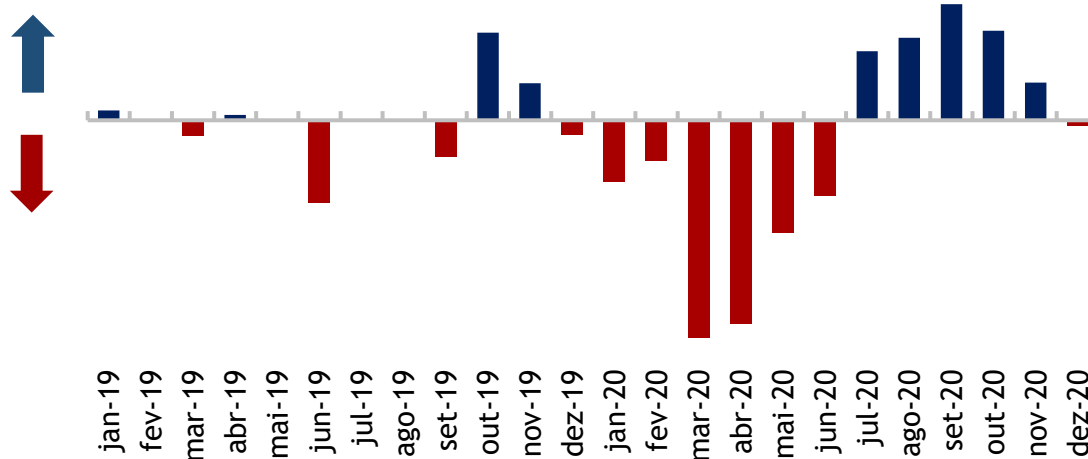


### Produção industrial termina 2020 em queda

O indicador de volume de produção industrial da região Centro Norte apresentou queda no mês de dezembro após cinco altas consecutivas, registrando 49,2 pontos - *Indicador abaixo de 50 pontos indica queda e acima de 50 pontos indica aumento*. Apesar disso, o indicador de número de empregados registrou aumento na passagem de novembro para dezembro, chegando a 53,1 pontos. Paralelamente, o nível de estoques de produtos finais e planejados apresentou aumento pela primeira vez após seis meses em queda.

Figura 1. Evolução do Volume de Produção



Dessa forma, a Utilização da Capacidade Instalada da região também registrou aumento nos últimos três meses, seguindo a tendência apresentada no último trimestre, finalizando em dezembro com 70% da sua capacidade de produção. Com isso, o indicador ficou acima da sua média histórica (67,5%) e de dezembro de 2019 (66%).






**Figura 2. Desempenho da Indústria**

	Centro-Norte			ERJ		
	out/20	nov/20	dez/20	out/20	nov/20	dez/20
<b>Nível de Atividade</b>						
Nível de Produção	63,6	55,7	49,2	53,6	50,8	47,0
Nº de Empregados	54,5	51,4	53,1	51,0	51,4	50,7
Utilização da Capacidade Instalada (%)	75,0	74,0	70,0	67,0	68,0	65,0
<b>Estoques</b>						
Planejado	34,8	40,4	51,1	39,7	43,2	45,7
Produtos Finais	39,1	46,2	54,8	43,1	45,5	45,9

### Industriais melhoraram suas expectativas com relação aos próximos meses

Em relação aos próximos seis meses, os empresários da região apresentam perspectivas positivas em quase todos seus indicadores. A expectativa de demanda por produto vem apresentando otimismo durante os últimos sete meses, chegando a 60,2 pontos em janeiro. Esse cenário refletiu na expectativa de compra de matéria-prima (57,0 pontos), de exportações (58,3 pontos) e no número de empregados (53,1 pontos), que registraram o mesmo movimento. No entanto, para a realização de novos investimentos os empresários ainda permanecem em um patamar pessimista, aguardando melhorias no mercado.

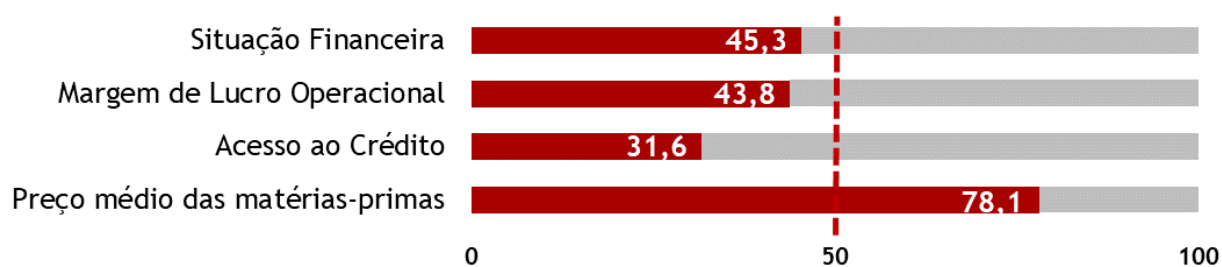
**Figura 4. Expectativas para os próximos seis meses**

Expectativas	Centro Norte			ERJ		
	nov/20	dez/20	jan/21	nov/20	dez/20	jan/21
 Demanda por Produtos	↑ 64,4	↑ 59,3	↑ 60,2	↑ 54,4	↑ 53,1	↑ 55,6
 Número de Empregados	↑ 56,1	↑ 51,4	↑ 53,1	↑ 51,3	↑ 50,5	↑ 50,7
 Compra de Matéria-Prima	↑ 59,1	↑ 54,3	↑ 57,0	↑ 53,8	↑ 51,6	↑ 53,1
 Exportação	↑ 56,3	↑ 53,1	↑ 58,3	↑ 51,3	↓ 49,5	↑ 55,7
 Investimento	↓ 48,5	↓ 40,7	↓ 47,7	▬ 50,0	↑ 50,5	↑ 51,3

## Situação financeira apresenta melhor mas segue no campo pessimista

Com o retorno da atividade industrial, os industriais da região apresentaram avanço em relação à situação financeira de suas empresas (45,3 pontos) e à sua margem de lucro (43,8 pontos), ambos ficaram acima da média histórica e seguindo a tendência de melhora apresentada no trimestre anterior. No entanto, ainda estão abaixo da linha dos 50 pontos e empresários seguem insatisfeitos com sua situação financeira. Desse modo, os empresários apresentam dificuldade de acesso ao crédito (31,6 pontos), que se mantém abaixo da sua média histórica. Aliado a isso, após registrar sua máxima histórica no terceiro trimestre, o preço médio das matérias primas reduziu 6,0 pontos no quarto trimestre, chegando a 78,1 pontos, mas segue acima de sua média histórica. Esse crescimento observado impacta os custos industriais, elevando e dificultando a situação dos empresários.

**Figura 3. Situação Financeira - 4º Trimestre de 2020**



**METODOLOGIA:**

Período de coleta: 4 até 15 de janeiro 2021;

A Sondagem Industrial é um levantamento de opinião empresarial, que tem como objetivo identificar as situações passadas e expectativas futuras da indústria. A Sondagem é realizada mensalmente desde setembro de 2010 pela Federação das Indústrias do Estado do Rio de Janeiro (FIRJAN) em parceria com Confederação Nacional da Indústria (CNI). Os indicadores variam no intervalo de 0 a 100, valores acima de 50 pontos indicam aumento/otimismo. Para a análise foi usada uma margem de erro de um ponto.

**EXPEDIENTE:** Federação das Indústrias do Estado do Rio de Janeiro (FIRJAN) - Av. Graça Aranha, 01 CEP: 20030-002 - Rio de Janeiro. Presidente: Eduardo Eugenio Gouvêa Vieira; Diretor Firjan IEL: João Paulo Alcântara Gomes; Gerente Geral de Competitividade: Luis Augusto Azevedo; Gerente de Estudos Econômicos: Jonathas Goulart; Equipe Técnica: Carolina Neder; Estagiária: Camila Rocha; Gerente Geral da Casa Firjan: Cristiane de Andrade Alves; Coordenadora de Pesquisas Institucionais: Joana Siqueira; Equipe Técnica: Isabela Knupp. Informações: [economia@firjan.com.br](mailto:economia@firjan.com.br)  
Visite nossa página: <http://www.firjan.com.br/publicacoes/publicacoes-de-economia/sondagem-economica-regional.htm>