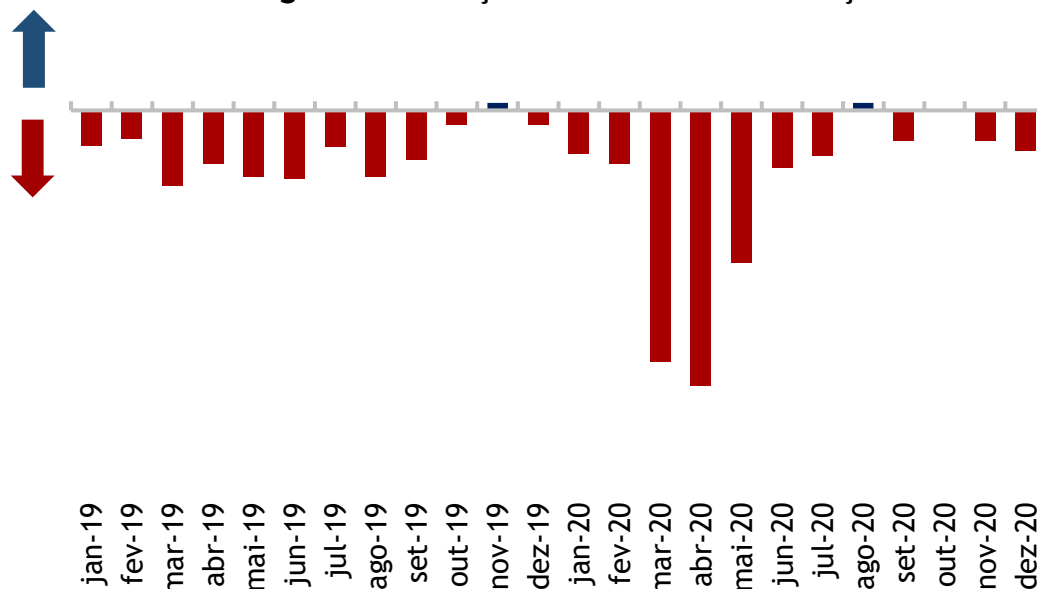


Sondagem Industrial Regional - 4º trimestre de 2020

Indicador de produção segue em queda no fechamento de 2020

No quarto trimestre de 2020, o indicador de volume de produção industrial da região apresentou estabilidade em outubro (50,0 pontos) mas recuou nos dois meses seguintes, fechando em dezembro com 46,2 pontos - *Indicador abaixo de 50 pontos indica queda e acima indica aumento*. Desse modo, a atividade industrial da região ainda segue fraca, enquanto as demais já deram sinais de melhora. Em linha, o indicador de número de empregados apresentou redução, fechando o trimestre em queda, com 43,2 pontos em dezembro. Paralelamente, com a fraca demanda por produto, os estoques de produtos finais (47,2 pontos) ficaram acima do planejado pelo empresário (41,7 pontos).

Figura 1. Evolução do Volume de Produção



Já a Utilização da Capacidade Instalada da região, conseguiu se segurar e ficou em 55% nos três meses finais do ano de 2020. Nível igual ao registrado em dezembro de 2019, mas abaixo da sua média histórica de 57,2%.






Figura 2. Desempenho da Indústria

	Noroeste			ERJ		
	out/20	nov/20	dez/20	out/20	nov/20	dez/20
Nível de Atividade						
Nível de Produção	50,0	47,1	46,2	53,6	50,8	47,0
Nº de Empregados	42,9	45,7	43,2	51,0	51,4	50,7
Utilização da Capacidade Instalada (%)	55,0	55,0	55,0	67,0	68,0	65,0
Estoques						
Planejado	38,9	39,5	41,7	39,7	43,2	45,7
Produtos Finais	45,6	45,8	47,2	43,1	45,5	45,9

Empresários otimistas com a demanda por produtos

Em relação às expectativas para os próximos seis meses, mesmo com a atividade industrial da região fraca, os empresários apresentam expectativa otimista no indicador de demanda por produtos industriais (52,3 pontos), que voltou a registrar otimismo em janeiro após apresentar pessimismo em dezembro. Essa melhora na expectativa da produção influencia a expectativa da compra de matéria-prima (50,8 pontos), que também retornou ao patamar otimista após registrar perspectivas negativas em dezembro. Ainda assim, para realizar novos investimentos (40,9 pontos) e para novos empregados (48,5 pontos), os industriais ainda estão receosos e continuam com perspectivas pessimistas.

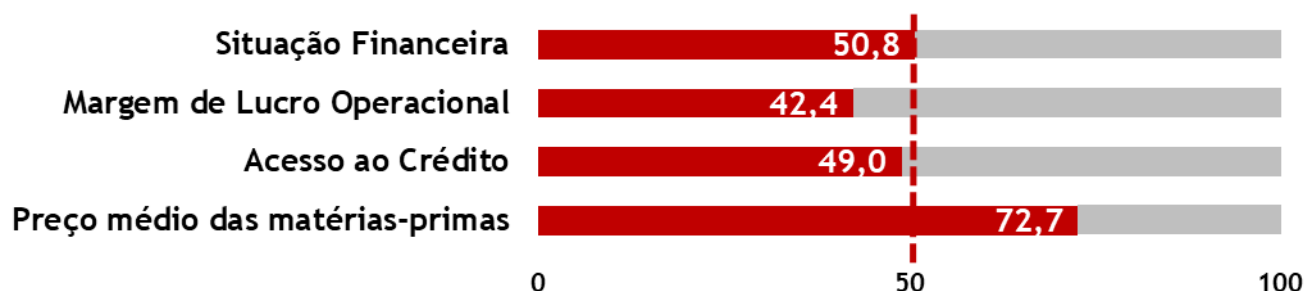
Figura 3. Expectativas para os próximos seis meses

Expectativas	Noroeste			ERJ		
	nov/20	dez/20	jan/21	nov/20	dez/20	jan/21
 Demanda por Produtos	↑ 56,4	↓ 49,3	↑ 52,3	↑ 54,4	↑ 53,1	↑ 55,6
 Número de Empregados	↑ 50,7	↓ 49,3	↓ 48,5	↑ 51,3	↑ 50,5	↑ 50,7
 Compra de Matéria-Prima	↑ 54,3	↓ 47,1	↑ 50,8	↑ 53,8	↑ 51,6	↑ 53,1
 Exportação	▬ 50,0	-	▬ 50,0	↑ 51,3	↓ 49,5	↑ 55,7
 Investimento	↓ 43,6	↓ 40,7	↓ 40,9	▬ 50,0	↑ 50,5	↑ 51,3

Situação financeira da indústria apresenta melhora

Os industriais da região Noroeste apresentaram leve melhora nos indicadores financeiros no quarto trimestre de 2020. A situação financeira de suas empresas registrou um aumento de 6,5 pontos na passagem do terceiro para o quarto trimestre, terminando 2020 com 50,8 pontos. Com isso, sua margem de lucro (42,4 pontos) e acesso ao crédito (49,0 pontos) também registraram melhoras, mas ainda permanecem no patamar pessimista. Paralelamente, o preço médio das matérias primas teve um leve recuo com relação ao trimestre anterior, após registrar sua máxima histórica, e fechou o ano com 72,7 pontos. O aumento dos preços dos insumos pode levar ao aumento dos custos industriais e dificultar a situação financeiras dos industriais.

Figura 4. Situação Financeira - 4º Trimestre de 2020



METODOLOGIA:

Período de coleta: 4 até 15 de janeiro 2021;

A Sondagem Industrial é um levantamento de opinião empresarial, que tem como objetivo identificar as situações passadas e expectativas futuras da indústria. A Sondagem é realizada mensalmente desde setembro de 2010 pela Federação das Indústrias do Estado do Rio de Janeiro (FIRJAN) em parceria com Confederação Nacional da Indústria (CNI). Os indicadores variam no intervalo de 0 a 100, valores acima de 50 pontos indicam aumento/otimismo. Para a análise foi usada uma margem de erro de um ponto.

EXPEDIENTE: Federação das Indústrias do Estado do Rio de Janeiro (FIRJAN) - Av. Graça Aranha, 01 CEP: 20030-002 - Rio de Janeiro. Presidente: Eduardo Eugenio Gouvêa Vieira; Diretor Firjan IEL: João Paulo Alcântara Gomes; Gerente Geral de Competitividade: Luis Augusto Azevedo; Gerente de Estudos Econômicos: Jonathas Goulart; Equipe Técnica: Carolina Neder; Estagiária: Camila Rocha; Gerente Geral da Casa Firjan: Cristiane de Andrade Alves; Coordenadora de Pesquisas Institucionais: Joana Siqueira; Equipe Técnica: Isabela Knupp. Informações: economia@firjan.com.br
Visite nossa página: <http://www.firjan.com.br/publicacoes/publicacoes-de-economia/sondagem-economica-regional.htm>