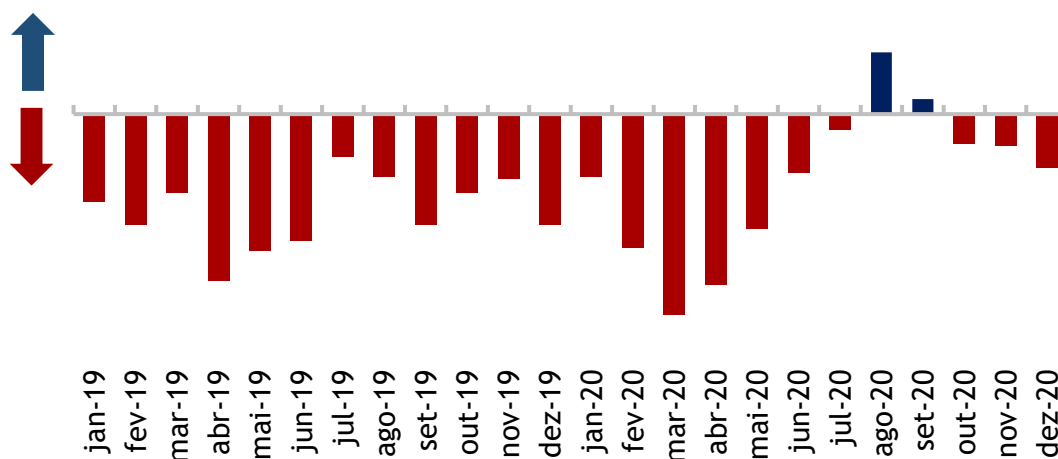


Sondagem Industrial Regional - 4º trimestre de 2020

### Produção industrial da região reduziu no fechamento do ano

O indicador de volume de produção industrial da região Norte apresentou redução nos últimos três meses do ano. Na passagem de setembro para outubro a região reduziu 4,7 pontos, voltando a registrar queda na produção após dois meses em alta. No fechamento no ano seguiu reduzindo sua produção, terminando em dezembro com 44,4 pontos - indicador abaixo de 50 pontos indica queda e acima de 50 pontos indica aumento. Já o indicador de empregados chegou a apresentar estabilidade em outubro e novembro, com 50 pontos, mas fechou dezembro em queda (46,8 pontos). Paralelamente, o nível de estoques de produtos finais reduziu nos últimos três meses, terminando em linha com o estoque planejado no mês de dezembro.

Figura 1. Evolução do Volume de Produção



A Utilização da Capacidade Instalada da região chegou a 63% da sua capacidade em novembro e reduziu para 59% em dezembro. Ainda assim, o indicador fechou o trimestre acima da sua média histórica (55,1%) e acima do registrado em dezembro de 2019 (49%).






**Figura 2. Desempenho da Indústria**

	Norte			ERJ		
	out/20	nov/20	dez/20	out/20	nov/20	dez/20
<b>Nível de Atividade</b>						
Nível de Produção	48,4	56,5	51,6	53,6	50,8	47,0
Nº de Empregados	45,3	51,6	49,2	51,0	51,4	50,7
Utilização da Capacidade Instalada (%)	57,0	62,0	60,0	67,0	68,0	65,0
<b>Estoques</b>						
Planejado	31,9	41,2	42,2	39,7	43,2	45,7
Produtos Finais	40,3	43,8	45,3	43,1	45,5	45,9

### Empresários voltaram a registrar expectativas pessimistas

Em relação aos próximos seis meses, os empresários da região voltaram a registrar expectativas pessimistas nos últimos meses. Após cinco meses positiva, a expectativa de demanda por produto registrou perspectiva negativa em dezembro, conseguindo recuperar no mês seguinte, chegando em 50,8 pontos em janeiro. No entanto, tanto a expectativa de número de empregados (48,3 pontos) como a de compra de matéria-prima (46,7 pontos) apresentou perspectivas negativas nos últimos três meses. Desse modo, para a realização de novos investimentos os empresários ainda permanecem em um patamar pessimista (45,8 pontos) em janeiro, aguardando melhorias no mercado.

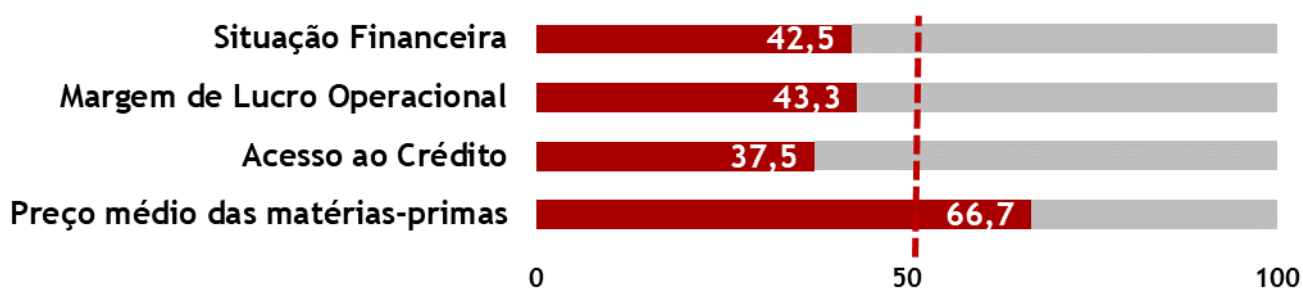
**Figura 4. Expectativas para os próximos seis meses**

Expectativas	Norte			ERJ		
	nov/20	dez/20	jan/21	nov/20	dez/20	jan/21
 Demanda por Produtos	↑ 50,8	↓ 46,7	↑ 50,8	↑ 54,4	↑ 53,1	↑ 55,6
 Número de Empregados	↓ 49,2	↓ 48,3	↓ 48,3	↑ 51,3	↑ 50,5	↑ 50,7
 Compra de Matéria-Prima	↓ 49,2	↓ 45,0	↓ 46,7	↑ 53,8	↑ 51,6	↑ 53,1
 Exportação	-	-	.	↑ 51,3	↓ 49,5	↑ 55,7
 Investimento	↓ 42,2	↓ 47,5	↓ 45,8	▬ 50,0	↑ 50,5	↑ 51,3

## Situação financeira no patamar pessimista

Após melhora na situação financeira dos empresários da região no terceiro trimestre, os industriais registraram um recuo de 6,7 pontos em sua situação financeira, chegando a 42,5 pontos no quarto trimestre de 2020. Nesse sentido, após alcançar a linha dos 50 pontos no terceiro trimestre, a margem de lucro operacional das empresas também reduziu 6,7 pontos, chegando a 43,3 pontos no último trimestre de 2020. O indicador de acesso ao crédito também aponta dificuldade (37,5 pontos) no quarto trimestre, sendo o maior empecilho dos industriais, mesmo com melhora de 4,2 pontos. Paralelamente, o preço médio das matérias primas terminou o ano em 66,7 pontos, indicando aumento dos custos industriais, o que dificulta a situação financeira dos empresários.

Figura 3. Situação Financeira - 4º Trimestre de 2020



**METODOLOGIA:**

Período de coleta: 4 até 15 de janeiro 2021;

A Sondagem Industrial é um levantamento de opinião empresarial, que tem como objetivo identificar as situações passadas e expectativas futuras da indústria. A Sondagem é realizada mensalmente desde setembro de 2010 pela Federação das Indústrias do Estado do Rio de Janeiro (FIRJAN) em parceria com Confederação Nacional da Indústria (CNI). Os indicadores variam no intervalo de 0 a 100, valores acima de 50 pontos indicam aumento/otimismo. Para a análise foi usada uma margem de erro de um ponto.

**EXPEDIENTE:** Federação das Indústrias do Estado do Rio de Janeiro (FIRJAN) - Av. Graça Aranha, 01 CEP: 20030-002 - Rio de Janeiro. Presidente: Eduardo Eugenio Gouvêa Vieira; Diretor Firjan IEL: João Paulo Alcântara Gomes; Gerente Geral de Competitividade: Luis Augusto Azevedo; Gerente de Estudos Econômicos: Jonathas Goulart; Equipe Técnica: Carolina Neder; Estagiária: Camila Rocha; Gerente Geral da Casa Firjan: Cristiane de Andrade Alves; Coordenadora de Pesquisas Institucionais: Joana Siqueira; Equipe Técnica: Isabela Knupp. Informações: [economia@firjan.com.br](mailto:economia@firjan.com.br)  
Visite nossa página: <http://www.firjan.com.br/publicacoes/publicacoes-de-economia/sondagem-economica-regional.htm>