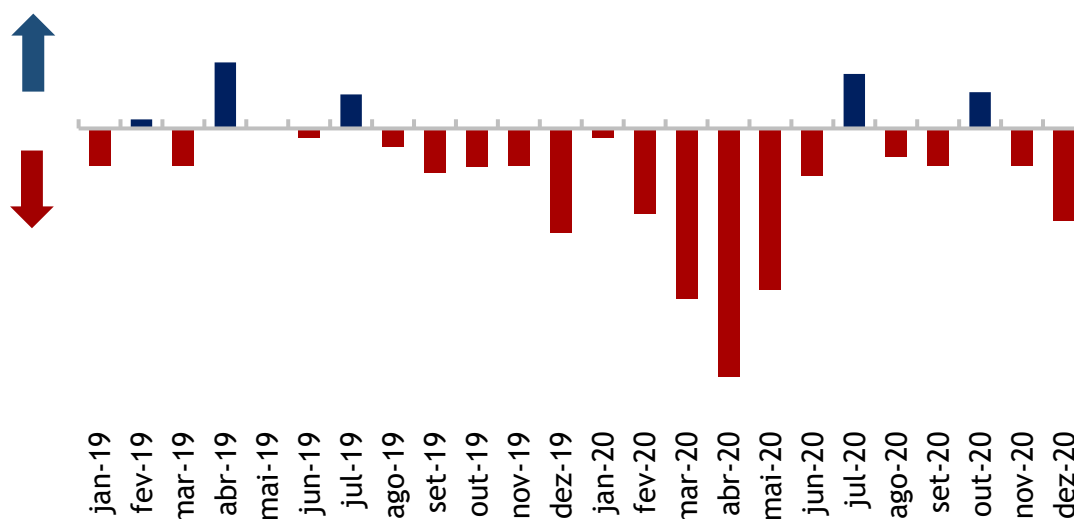




## Produção Industrial fecha o ano em queda

O indicador de volume de produção industrial da região Sul começou o quarto trimestre de 2020 em crescimento, com 53,2 pontos em outubro. No entanto, registrou queda de produção nos dois meses seguintes e terminou o ano com o segundo pior desempenho entre as regionais, com 41,9 pontos em dezembro - *indicador abaixo de 50 pontos indica queda e acima indica aumento*. Essa redução influenciou negativamente o indicador de número de empregados que terminou dezembro em queda, com 49,2 pontos. Nesse sentido, os estoques de produtos finais (38,8 pontos) também reduziram e ficou em linha com o planejado pelos industriais.

Figura 1. Evolução do Volume de Produção



A Utilização da Capacidade Instalada de Caxias e região, por sua vez, após alcançar 68% em outubro, teve leve queda e terminou em dezembro com 63%. Mesmo com redução, ainda se encontra acima da sua média histórica de 62,6%.






**Figura 2. Desempenho da Indústria**

	Sul			ERJ		
	out/20	nov/20	dez/20	out/20	nov/20	dez/20
<b>Nível de Atividade</b>						
Nível de Produção	53,2	46,7	41,9	53,6	50,8	47,0
Nº de Empregados	50,8	51,7	49,2	51,0	51,4	50,7
Utilização da Capacidade Instalada (%)	65,0	67,0	63,0	67,0	68,0	65,0
<b>Estoques</b>						
Planejado	45,0	50,0	38,8	39,7	43,2	45,7
Produtos Finais	46,3	50,0	38,8	43,1	45,5	45,9

### Empresários permanecem céticos para novos investimentos

Em relação às expectativas para os próximos seis meses na região Sul, a expectativa de demanda por produtos retornou a linha dos 50 pontos em janeiro, após ficar no patamar pessimista em dezembro. Esse movimento influenciou a expectativa compra de matéria-prima (50,8 pontos) e de exportação (55,0 pontos), que também retornaram às perspectivas positivas em janeiro. Os empresários ainda avaliam quando ao número de empregados (48,3 pontos) e realização de novos investimentos (47,5 pontos), diante das incertezas ainda existentes em meio a pandemia.

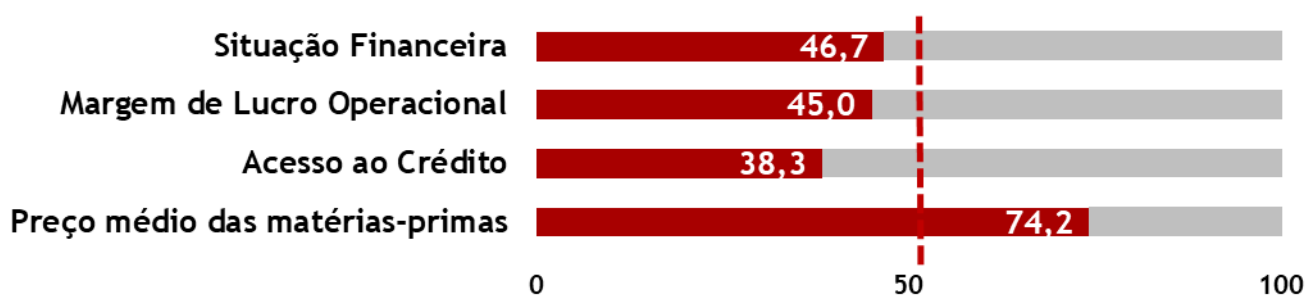
**Figura 3. Expectativas para os próximos seis meses**

Expectativas	Sul			ERJ		
	nov/20	dez/20	jan/21	nov/20	dez/20	jan/21
 Demanda por Produtos	50,0	↓ 45,8	50,0	↑ 54,4	↑ 53,1	↑ 55,6
 Número de Empregados	50,0	↓ 48,3	↓ 48,3	↑ 51,3	↑ 50,5	↑ 50,7
 Compra de Matéria-Prima	50,0	↓ 48,3	↑ 50,8	↑ 53,8	↑ 51,6	↑ 53,1
 Exportação	50,0	↓ 41,7	↑ 55,0	↑ 51,3	↓ 49,5	↑ 55,7
 Investimento	↓ 46,8	↓ 45,0	↓ 47,5	50,0	↑ 50,5	↑ 51,3

## Situação financeira da região termina 2020 ainda com dificuldade

Os industriais da região Sul apresentaram melhora em seus indicadores financeiros, mas permaneceram em situação de dificuldade. O indicador de situação financeira (46,7 pontos) teve alta de 7,9 pontos na passagem do terceiro para o quarto trimestre de 2020 e a margem de lucro operacional aumentou 5,3 pontos, chegando a 45,0 pontos no quarto trimestre. Nesse contexto, os empresários apontaram alta de 11,2 pontos no indicador de acesso ao crédito, chegando a 38,3 pontos e ultrapassando sua média histórica. Paralelamente, o preço médio das matérias primas teve um leve recuo com relação ao trimestre anterior, após registrar sua máxima histórica, e fechou o ano com 74,2 pontos. Essa alta nos preços dos insumos pode levar ao aumento dos custos industriais e dificultar a situação financeiras dos industriais.

Figura 4. Situação Financeira - 4º Trimestre de 2020



**METODOLOGIA:**

Período de coleta: 4 até 15 de janeiro 2021;

A Sondagem Industrial é um levantamento de opinião empresarial, que tem como objetivo identificar as situações passadas e expectativas futuras da indústria. A Sondagem é realizada mensalmente desde setembro de 2010 pela Federação das Indústrias do Estado do Rio de Janeiro (FIRJAN) em parceria com Confederação Nacional da Indústria (CNI). Os indicadores variam no intervalo de 0 a 100, valores acima de 50 pontos indicam aumento/otimismo. Para a análise foi usada uma margem de erro de um ponto.

**EXPEDIENTE:** Federação das Indústrias do Estado do Rio de Janeiro (FIRJAN) - Av. Graça Aranha, 01 CEP: 20030-002 - Rio de Janeiro. Presidente: Eduardo Eugenio Gouvêa Vieira; Diretor Firjan IEL: João Paulo Alcântara Gomes; Gerente Geral de Competitividade: Luis Augusto Azevedo; Gerente de Estudos Econômicos: Jonathas Goulart; Equipe Técnica: Carolina Neder; Estagiária: Camila Rocha; Gerente Geral da Casa Firjan: Cristiane de Andrade Alves; Coordenadora de Pesquisas Institucionais: Joana Siqueira; Equipe Técnica: Isabela Knupp. Informações: [economia@firjan.com.br](mailto:economia@firjan.com.br)  
Visite nossa página: <http://www.firjan.com.br/publicacoes/publicacoes-de-economia/sondagem-economica-regional.htm>