

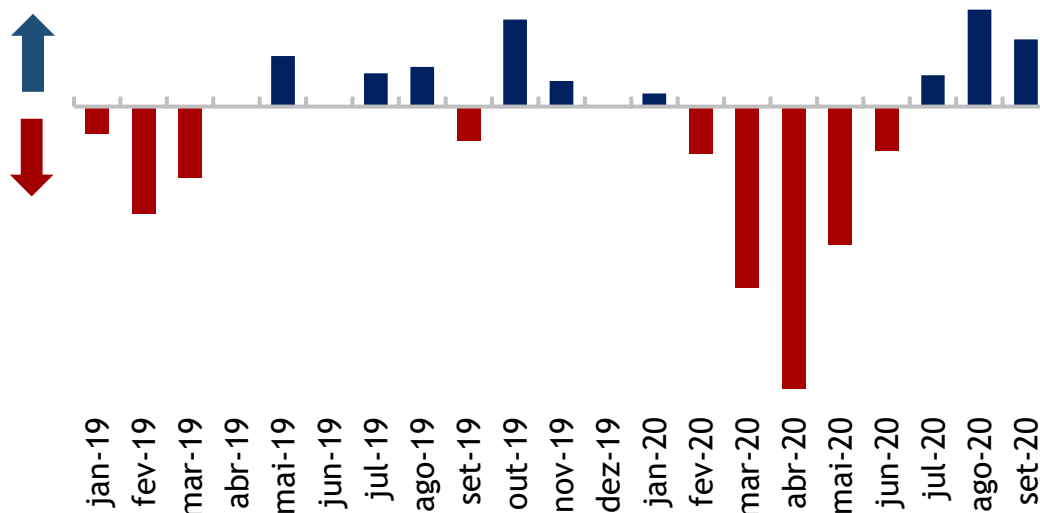


Sondagem Industrial Regional - 3º trimestre de 2020

### Volume de produção cresce no terceiro trimestre

No terceiro trimestre de 2020, o indicador de volume de produção industrial da região Serrana apresentou aumento em todos os meses, fechando setembro em 58,1 pontos - *indicador abaixo de 50 pontos indica queda e acima de 50 pontos indica aumento*. Esse movimento influenciou positivamente o indicador de número de empregados, que registrou seu segundo mês consecutivo de crescimento. Paralelamente, o nível de estoque de produtos finais apresentou redução, mas ficou acima do planejado pelos empresários.

Figura 1. Evolução do Volume de Produção



Com o aumento do volume de produção, a Utilização da Capacidade Instalada da região registrou crescimento ao longo dos três meses, chegando a 65% da sua capacidade de produção em setembro. Esse valor está acima da média histórica (61,4%) e do mesmo mês do ano anterior (63%).






**Figura 2. Desempenho da Indústria**

	Serrana			ERJ		
	jul/20	ago/20	set/20	jul/20	ago/20	set/20
<b>Nível de Atividade</b>						
Nível de Produção	53,8	61,7	58,1	53,5	55,3	51,6
Nº de Empregados	47,7	53,9	55,6	48,8	51,4	51,7
Utilização da Capacidade Instalada (%)	55,0	63,0	65,0	60,0	66,0	65,0
<b>Estoques</b>						
Planejado	45,8	44,1	39,7	42,3	43,3	44,6
Produtos Finais	43,1	47,1	42,6	43,1	44,3	44,7

### **Industriais fecham terceiro trimestre com expectativas positivas**

Em relação às expectativas para os próximos seis meses na região, após grande queda, todos os indicadores apresentaram perspectiva positiva em outubro, ultrapassando as médias históricas. A expectativa de demanda por produtos industriais registra, em outubro, seu quarto mês consecutiva de otimismo. Essa expectativa de crescimento fez com que as expectativas de compra de matéria-prima apresentassem a mesma trajetória de avanço e com que a expectativa de exportação, após três meses nos 50 pontos, chegue a 57,1 pontos em outubro. Além disso, a região também melhorou suas expectativas quanto ao número de empregados (52,4 pontos), que registra seu segundo mês consecutivo em nível otimista. Nesse contexto, por conta das incertezas geradas pela pandemia, as expectativas de investimentos (50,8 pontos) chegaram ao cenário positivo pela primeira vez após seis meses de pessimismo entre os empresários.

**Figura 3. Expectativas para os próximos seis meses**

Expectativas	Serrana			ERJ		
	ago/20	set/20	out/20	ago/20	set/20	out/20
 Demanda por Produtos	↑ 62,9	↑ 66,4	↑ 66,9	↑ 55,5	↑ 58,2	↑ 56,7
 Número de Empregados	↓ 47,7	↑ 56,3	↑ 52,4	↓ 48,6	↑ 51,0	↑ 50,7
 Compra de Matéria-Prima	↑ 59,8	↓ 64,1	↑ 66,9	↑ 54,5	↑ 55,4	↑ 55,8
 Exportação	▬ 50,0	▬ 50,0	↑ 57,1	↓ 45,4	↑ 51,0	↑ 51,6
 Investimento	↓ 40,2	↓ 43,0	↑ 50,8	↓ 43,8	↓ 48,1	▬ 50,1

### Situação financeira da indústria chega aos 50 pontos

Após intensa queda por conta da pandemia, o indicador de situação financeira das empresas apresenta grande aumento e chega aos 50 pontos no terceiro trimestre. Em linha com esse movimento, a margem de lucro operacional das empresas registra crescimento de 18,1 pontos na passagem trimestral. Já o indicador de acesso ao crédito, registrou crescimento de 8,4 pontos, mas empresários seguem insatisfeitos (38,2 pontos).

**Figura 4. Situação Financeira - 3º Trimestre de 2020**



**METODOLOGIA:**

Período de coleta: 1º até 16º de outubro;

A Sondagem Industrial é um levantamento de opinião empresarial, que tem como objetivo identificar as situações passadas e expectativas futuras da indústria. A Sondagem é realizada mensalmente desde setembro de 2010 pela Federação das Indústrias do Estado do Rio de Janeiro (FIRJAN) em parceria com Confederação Nacional da Indústria (CNI). Os indicadores variam no intervalo de 0 a 100, valores acima de 50 pontos indicam aumento/otimismo. Para a análise foi usada uma margem de erro de um ponto.

**EXPEDIENTE:** Federação das Indústrias do Estado do Rio de Janeiro (FIRJAN) - Av. Graça Aranha, 01 CEP: 20030-002 - Rio de Janeiro. Presidente: Eduardo Eugenio Gouvêa Vieira; Diretor Firjan IEL: João Paulo Alcântara Gomes; Gerente Geral de Competitividade: Luis Augusto Azevedo; Gerente de Estudos Econômicos: Jonathas Goulart; Equipe Técnica: Carolina Neder; Estagiária: Camila Rocha; Gerente Geral da Casa Firjan: Cristiane de Andrade Alves; Coordenadora de Pesquisas Institucionais: Joana Siqueira; Equipe Técnica: Isabela Knupp. Informações: [economia@firjan.com.br](mailto:economia@firjan.com.br)  
 Visite nossa página: <http://www.firjan.com.br/publicacoes/publicacoes-de-economia/sondagem-economica-regional.htm>