



Sondagem Industrial Regional - Caxias e região

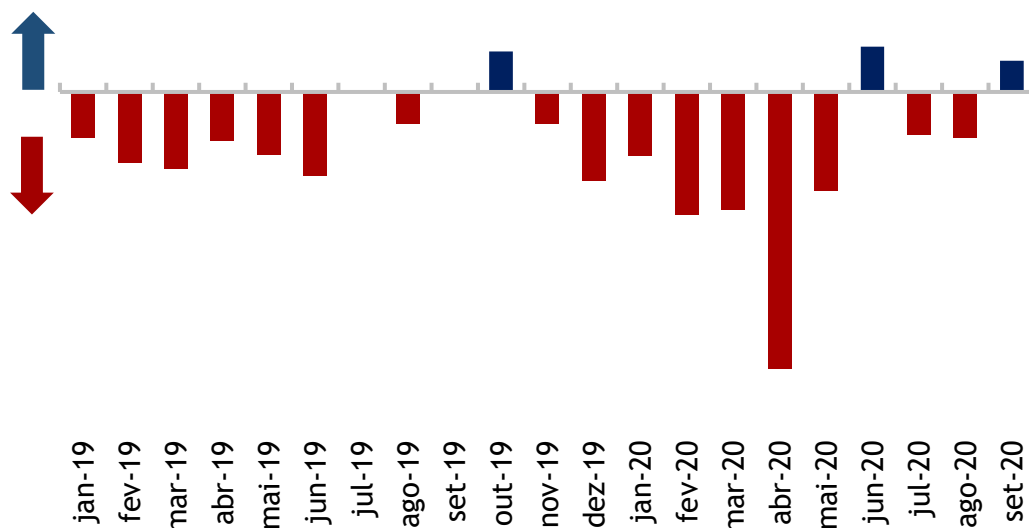
www.firjan.com.br/publicacoes

Sondagem Industrial Regional - 3º trimestre de 2020

Indicador de produção volta a crescer em setembro

No terceiro trimestre de 2020, o indicador de volume de produção industrial de Caxias e região, que iniciou o período em queda (45,5 pontos), finalizou setembro com crescimento (53,3 pontos) - *Indicador abaixo de 50 pontos indica queda e acima indica aumento*. Em linha, o indicador de número de empregados registrou seu segundo mês consecutivo de crescimento, chegando a 51,7 pontos em setembro. Paralelamente, para atender a demanda, os estoques de produtos finais de setembro (50 pontos), ficou acima do planejado pelo empresário (45,5 pontos).

Figura 1. Evolução do Volume de Produção



Em linha com o movimento do indicador de produção, a Utilização da Capacidade Instalada de Caxias e região apresentou seu melhor mês em agosto, com 68% da sua capacidade de produção. Em setembro registrou leve recuo (65%), mas ainda se encontra acima da sua média histórica de 63,2%.






Figura 2. Desempenho da Indústria

	Caxias e Região			ERJ		
	jul/20	ago/20	set/20	jul/20	ago/20	set/20
Nível de Atividade						
Nível de Produção	45,5	45,2	53,3	53,5	55,3	51,6
Nº de Empregados	47,3	51,2	51,7	48,8	51,4	51,7
Utilização da Capacidade Instalada (%)	56,0	68,0	65,0	60,0	66,0	65,0
Estoques						
Planejado	45,2	42,2	45,5	42,3	43,3	44,6
Produtos Finais	48,8	45,0	50,0	43,1	44,3	44,7

Expectativa otimista de demanda por produto para os próximos meses

Em relação às expectativas para os próximos seis meses na região de Caxias, os empresários já estão mais otimistas. A expectativa de demanda por produtos industriais está pelo quinto mês consecutivo no campo otimista, chegando a 62,1 pontos em outubro. Esse movimento na expectativa da produção influenciou a expectativa da compra de matéria-prima (56 pontos) que também está no campo otimista pelo quarto mês seguido. Já a expectativa de exportação, que chegou a ficar otimista em setembro (54,2 pontos), reduziu seu indicador para 50 pontos. Além disso, os industriais ainda avaliam melhor a possibilidade de novos investimentos em meio às incertezas da pandemia, permanecendo no campo pessimista.


Figura 3. Expectativas para os próximos seis meses

Expectativas	Caxias e Região			ERJ		
	ago/20	set/20	out/20	ago/20	set/20	out/20
 Demanda por Produtos	↑ 56,3	↑ 52,4	↑ 62,1	↑ 55,5	↑ 58,2	↑ 56,7
 Número de Empregados	↑ 50,9	▬ 50,0	↑ 51,7	↓ 48,6	↑ 51,0	↑ 50,7
 Compra de Matéria-Prima	↑ 58,9	↑ 51,2	↑ 56,0	↑ 54,5	↑ 55,4	↑ 55,8
 Exportação	↓ 37,5	↑ 54,2	▬ 50,0	↓ 45,4	↑ 51,0	↑ 51,6
 Investimento	↓ 41,1	↓ 48,8	↓ 47,4	↓ 43,8	↓ 48,1	▬ 50,1

Situação financeira da região segue em dificuldade

Com as retomadas das atividades, os industriais de Caxias e região avançaram tanto em seus indicadores de situação financeira de suas empresas (45,7 pontos) e sua margem de lucro (40,5 pontos), mas ainda seguem insatisfeitos. Nesse contexto, os empresários apontaram um avanço de 12,4 pontos no indicador de acesso ao crédito (41,7 pontos), no entanto, ainda apresentam dificuldades. Com isso, todos os indicadores encontram-se acima da sua média histórica.

Figura 4. Situação Financeira - 3º Trimestre de 2020



METODOLOGIA:

Período de coleta: 1º até 16º de outubro;

A Sondagem Industrial é um levantamento de opinião empresarial, que tem como objetivo identificar as situações passadas e expectativas futuras da indústria. A Sondagem é realizada mensalmente desde setembro de 2010 pela Federação das Indústrias do Estado do Rio de Janeiro (FIRJAN) em parceria com Confederação Nacional da Indústria (CNI). Os indicadores variam no intervalo de 0 a 100, valores acima de 50 pontos indicam aumento/otimismo. Para a análise foi usada uma margem de erro de um ponto.

EXPEDIENTE: Federação das Indústrias do Estado do Rio de Janeiro (FIRJAN) - Av. Graça Aranha, 01 CEP: 20030-002 - Rio de Janeiro. Presidente: Eduardo Eugenio Gouvêa Vieira; Diretor Firjan IEL: João Paulo Alcântara Gomes; Gerente Geral de Competitividade: Luis Augusto Azevedo; Gerente de Estudos Econômicos: Jonathas Goulart; Equipe Técnica: Carolina Neder; Estagiária: Camila Rocha; Gerente Geral da Casa Firjan: Cristiane de Andrade Alves; Coordenadora de Pesquisas Institucionais: Joana Siqueira; Equipe Técnica: Isabela Knupp. Informações: economia@firjan.com.br
Visite nossa página: <http://www.firjan.com.br/publicacoes/publicacoes-de-economia/sondagem-economica-regional.htm>