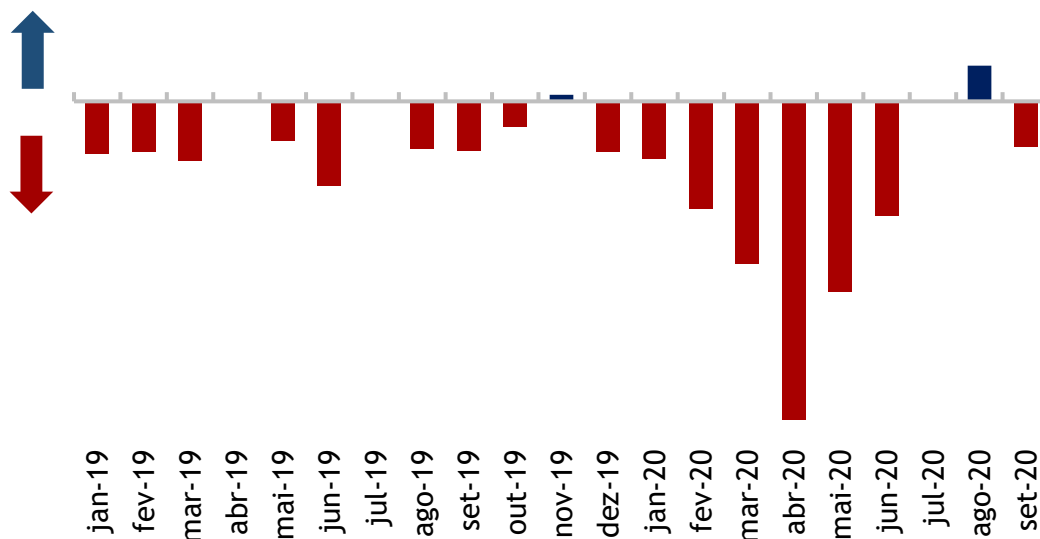


Sondagem Industrial Regional - 3º trimestre de 2020

## Indicador de produção reduz em setembro

No terceiro trimestre a região apresenta uma trajetória oposta as demais regiões em relação ao indicador de volume de produção industrial. O indicador, que começou o período com crescimento, registrou queda em setembro (45,2 pontos) - *Indicador abaixo de 50 pontos indica queda e acima indica aumento*. Em linha com o volume de produção, o indicador de número de empregados também registrou queda em setembro (47,1 pontos). Paralelamente, mesmo com a fraca demanda por produtos, os estoques de produtos finais em setembro (51,5 pontos) ficaram abaixo do planejado pelo empresário (52,9 pontos).

Figura 1. Evolução do Volume de Produção



Em linha com o movimento do indicador de produção, a Utilização da Capacidade Instalada da capital apresentou crescimento em agosto (60%) e recuou em setembro (52%), se mantendo abaixo da sua média histórica de 62,2%.






**Figura 2. Desempenho da Indústria**

	Capital			ERJ		
	jul/20	ago/20	set/20	jul/20	ago/20	set/20
<b>Nível de Atividade</b>						
Nível de Produção	50,0	53,8	45,2	53,5	55,3	51,6
Nº de Empregados	48,1	44,2	47,1	48,8	51,4	51,7
Utilização da Capacidade Instalada (%)	53,0	60,0	52,0	60,0	66,0	65,0
<b>Estoques</b>						
Planejado	46,9	45,3	52,9	42,3	43,3	44,6
Produtos Finais	45,6	46,9	51,5	43,1	44,3	44,7

**Empresários da capital são os mais pessimistas do estado**

Em relação às expectativas para os próximos seis meses, a capital ainda não apresentou grandes melhoras como o restante do estado e não possui nenhum indicador no campo otimista. A expectativa de demanda por produtos industriais registrou 50 pontos em outubro, abaixo da sua média histórica (51 pontos). Esse movimento na expectativa da produção influenciou a expectativa da compra de matéria-prima (45 pontos) e contratação de empregados (45 pontos), que apresentaram leves reduções de suas expectativas. Por conta desse cenário na capital, os industriais seguem pessimistas quanto a novos investimentos (26 pontos) e aguardam uma perspectiva de melhora do mercado.

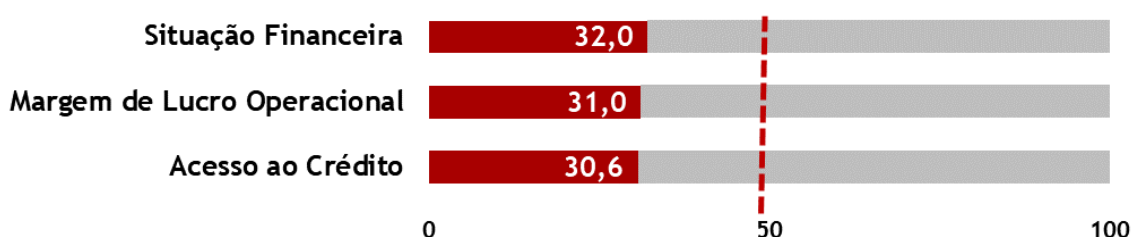
**Figura 3. Expectativas para os próximos seis meses**

Expectativas	Capital			ERJ		
	ago/20	set/20	out/20	ago/20	set/20	out/20
 Demanda por Produtos	50,0	51,0	50,0	55,5	58,2	56,7
 Número de Empregados	46,2	45,2	45,0	48,6	51,0	50,7
 Compra de Matéria-Prima	45,2	47,1	45,0	54,5	55,4	55,8
 Exportação	50,0	50,0	50,0	45,4	51,0	51,6
 Investimento	26,0	30,8	26,0	43,8	48,1	50,1

## Situação financeira da capital segue insatisfeita

Diante da instabilidade causada pela pandemia, os industriais da capital seguiram insatisfeitos em relação à situação financeira de suas empresas (32 pontos) e sua margem de lucro (31 pontos), mesmo com o avanço no indicador. Além disso, os empresários apontaram melhoria de 14,7 pontos no indicador de acesso ao crédito (30,6 pontos), mas mantém dificuldade no acesso. Com isso, todos os três indicadores ainda se encontram abaixo da série histórica.

Figura 4. Situação Financeira - 3º Trimestre de 2020



### METODOLOGIA:

Período de coleta: 1º até 16º de outubro;

A Sondagem Industrial é um levantamento de opinião empresarial, que tem como objetivo identificar as situações passadas e expectativas futuras da indústria. A Sondagem é realizada mensalmente desde setembro de 2010 pela Federação das Indústrias do Estado do Rio de Janeiro (FIRJAN) em parceria com Confederação Nacional da Indústria (CNI). Os indicadores variam no intervalo de 0 a 100, valores acima de 50 pontos indicam aumento/otimismo. Para a análise foi usada uma margem de erro de um ponto.

**EXPEDIENTE:** Federação das Indústrias do Estado do Rio de Janeiro (FIRJAN) - Av. Graça Aranha, 01 CEP: 20030-002 - Rio de Janeiro. Presidente: Eduardo Eugenio Gouvêa Vieira; Diretor Firjan IEL: João Paulo Alcântara Gomes; Gerente Geral de Competitividade: Luis Augusto Azevedo; Gerente de Estudos Econômicos: Jonathas Goulart; Equipe Técnica: Carolina Neder; Estagiária: Camila Rocha; Gerente Geral da Casa Firjan: Cristiane de Andrade Alves; Coordenadora de Pesquisas Institucionais: Joana Siqueira; Equipe Técnica: Isabela Knupp. Informações: [economia@firjan.com.br](mailto:economia@firjan.com.br)  
Visite nossa página: <http://www.firjan.com.br/publicacoes/publicacoes-de-economia/sondagem-economica-regional.htm>