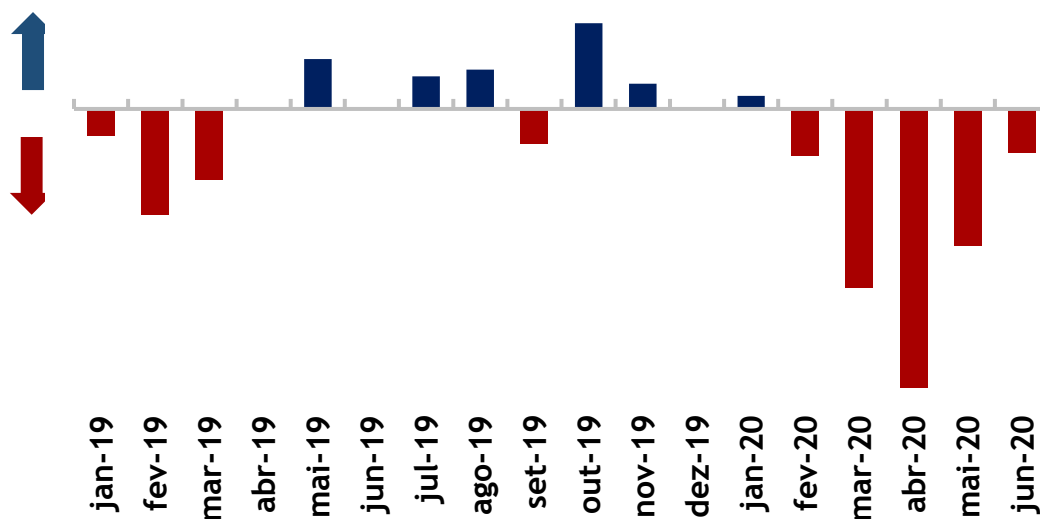


Sondagem Industrial Regional - 2º trimestre de 2020

Volume de produção chegou ao seu menor patamar em abril

No segundo trimestre de 2020, o indicador de volume de produção industrial da região Serrana apresentou grande recuo no mês de abril (15,9 pontos), auge do isolamento causado pela pandemia, chegando ao seu menor patamar da série - (indicador abaixo de 50 pontos indica queda e acima de 50 pontos indica aumento). Nos dois meses seguintes o indicador apresentou quedas menos intensas, mas ainda segue no campo negativo. Paralelamente, o nível de estoques apresentou reduções se mantendo em linha ao estoque planejado.

Figura 1. Evolução do Volume de Produção



Com a redução do volume de produção, a Utilização da Capacidade Instalada da região registrou queda e chegou em seu menor patamar no mês de abril (36%). Contudo, nos dois meses seguintes o indicador apresentou melhoras, chegando a 47% da utilização de sua capacidade de produção em junho, mas ainda longe da média histórica de 61,4%.

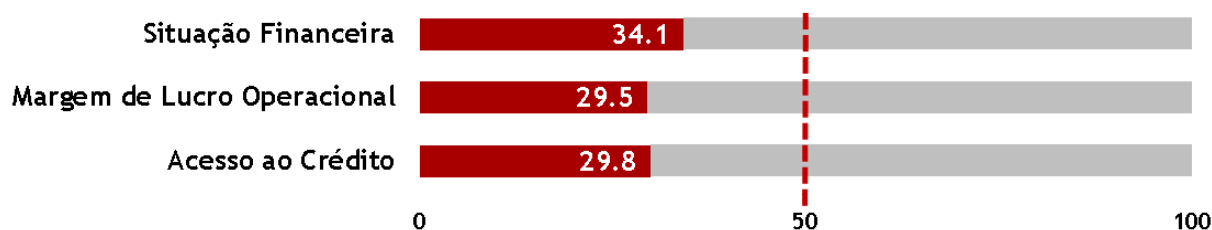
Figura 2. Desempenho da Indústria

	Serrana			ERJ		
	abr/20	mai/20	jun/20	abr/20	mai/20	jun/20
Nível de Atividade						
Nível de Produção	15.9	33.3	44.7	25.8	39.9	47.5
Nº de Empregados	38.6	40.8	44.7	39.0	42.5	46.4
Utilização da Capacidade Instalada (%)	36.0	38.0	47.0	47.0	49.0	58.0
Estoques						
Planejado	53.1	45.6	39.5	44.6	44.8	43.0
Produtos Finais	50.0	39.7	39.5	43.1	41.5	41.7

Situação financeira da indústria piora no segundo trimestre

Diante da fraca atividade industrial por conta da pandemia, os industriais da região seguiram insatisfeitos em relação à situação financeira de suas empresas (34,1 pontos) e sua margem de lucro (29,5 pontos), com ambos apresentando retração em relação ao trimestre anterior. Nesse contexto, os empresários apontaram uma dificuldade ainda maior de acesso ao crédito (29,8 pontos).






Figura 3. Situação Financeira - 2º Trimestre de 2020



Industriais melhoraram suas expectativas com relação aos próximos meses

Em relação às expectativas para os próximos seis meses na região, após grande queda no fim do 1º trimestre, a demanda por produtos industriais apresentou melhora em julho (54,5 pontos) e já é vista de forma otimista. Essa expectativa de crescimento fez com que as expectativas de compra de matéria-prima e de exportação atingisse os 50 pontos mostrando estabilidade após grande retração. Além disso, a região também melhorou suas expectativas quanto ao número de empregados (45,5 pontos), mas ainda segue abaixo dos 50 pontos. Nesse contexto, por conta das incertezas no mercado, os empresários aguardam para realizar novos investimentos (32,6 pontos).

Figura 4. Expectativas para os próximos seis meses

Expectativas	Serrana			ERJ		
	mai/20	jun/20	jul/20	mai/20	jun/20	jul/20
 Demanda por Produtos	↓ 30.3	↓ 42.5	↑ 54.5	↓ 34.0	↓ 43.5	↑ 54.5
 Número de Empregados	↓ 34.1	↓ 36.7	↓ 45.5	↓ 37.7	↓ 41.0	↓ 48.9
 Compra de Matéria-Prima	↓ 27.3	↓ 40.0	█ 50.0	↓ 34.1	↓ 40.7	↑ 53.0
 Exportação	↓ 28.1	↓ 42.9	█ 50.0	↓ 30.2	↓ 43.7	↓ 47.7
 Investimento	↓ 30.3	↓ 35.8	↓ 32.6	↓ 35.7	↓ 36.9	↓ 43.1

METODOLOGIA:

Período de coleta: 1º até 13º de julho;

A Sondagem Industrial é um levantamento de opinião empresarial, que tem como objetivo identificar as situações passadas e expectativas futuras da indústria. A Sondagem é realizada mensalmente desde setembro de 2010 pela Federação das Indústrias do Estado do Rio de Janeiro (FIRJAN) em parceria com Confederação Nacional da Indústria (CNI). Os indicadores variam no intervalo de 0 a 100, valores acima de 50 pontos indicam aumento/otimismo. Para a análise foi usada uma margem de erro de um ponto.

EXPEDIENTE: Federação das Indústrias do Estado do Rio de Janeiro (FIRJAN) - Av. Graça Aranha, 01 CEP: 20030-002 - Rio de Janeiro. Presidente: Eduardo Eugenio Gouvêa Vieira; Diretor Firjan IEL: João Paulo Alcântara Gomes; Gerente Geral de Competitividade: Luis Augusto Azevedo; Gerente de Estudos Econômicos: Jonathas Goulart; Equipe Técnica: Carolina Neder; Estagiária: Camila Rocha; Gerente Geral da Casa Firjan: Cristiane de Andrade Alves; Coordenadora de Pesquisas Institucionais: Joana Siqueira; Equipe Técnica: Isabela Knupp. Informações: economia@firjan.com.br
Visite nossa página: <http://www.firjan.com.br/publicacoes/publicacoes-de-economia/sondagem-economica-regional.htm>