

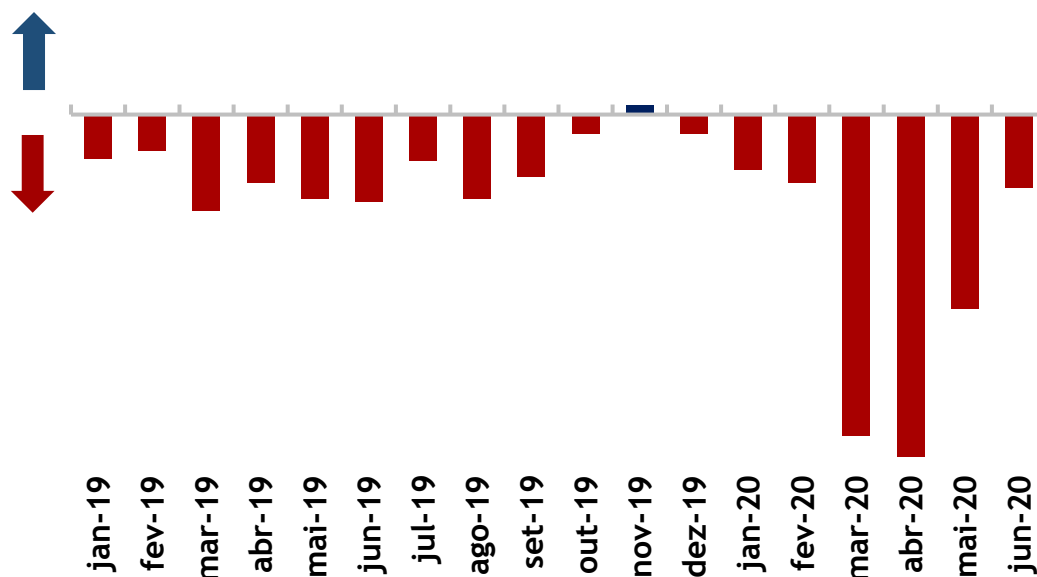


Sondagem Industrial Regional - 2º trimestre de 2020

### No auge do isolamento, indicador de produção chega ao seu menor patamar

No segundo trimestre de 2020, o indicador de volume de produção industrial da região apresentou grande recuo no mês de abril (24,2 pontos), auge do isolamento social, chegando ao seu menor patamar da série - Indicador abaixo de 50 pontos indica queda e acima indica aumento. Nos meses seguintes o índice apresentou quedas menos intensas. Paralelamente, os estoques de produtos finais de junho (42,5 pontos) ficaram abaixo do planejado pelo empresário (45 pontos).

Figura 1. Evolução do Volume de Produção



Já a Utilização da Capacidade Instalada da região, que apresentou seu pior mês em abril (40%), já apresenta melhoras em junho (47%), mesmo ainda se encontra distante da sua média histórica de 57,4%.

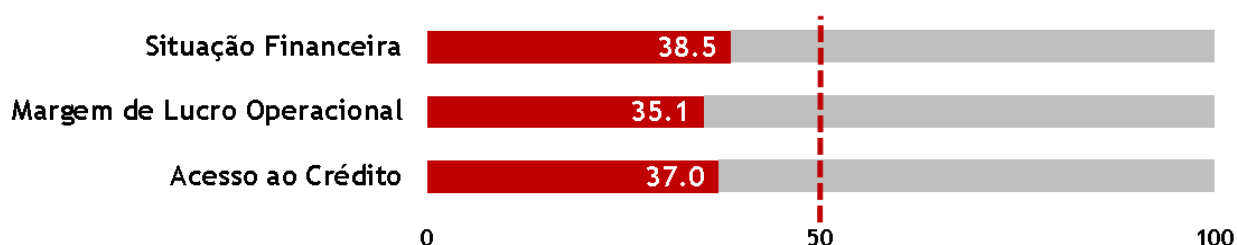
**Figura 2. Desempenho da Indústria**

	Noroeste			ERJ		
	abr/20	mai/20	jun/20	abr/20	mai/20	jun/20
<b>Nível de Atividade</b>						
Nível de Produção	24.2	35.7	44.6	25.8	39.9	47.5
Nº de Empregados	34.8	40.0	42.6	39.0	42.5	46.4
Utilização da Capacidade Instalada (%)	40.0	41.0	47.0	47.0	49.0	58.0
<b>Estoques</b>						
Planejado	45.0	44.3	45.0	44.6	44.8	43.0
Produtos Finais	40.0	40.9	42.5	43.1	41.5	41.7

**Situação financeira da indústria tem leve melhora, mas segue pessimista**

Diante da instabilidade causada pela pandemia, os industriais da região Noroeste apresentaram leve melhora nos indicadores, mas seguem insatisfeitos em relação à situação financeira de suas empresas (38,5 pontos) e sua margem de lucro (35,1 pontos). Nesse cenário, o acesso ao crédito (37 pontos) apresentou melhora de 11 pontos, em relação ao trimestre anterior, mas empresários da região ainda encontram dificuldades.






**Figura 3. Situação Financeira - 2º Trimestre de 2020**



## Empresários otimistas com a demanda por produtos

Em relação às expectativas para os próximos seis meses na região, a região que se encontrava pessimista em todos os seus indicadores, começa a dar sinais de melhoras. A expectativa de demanda por produtos industriais aumentou nos últimos meses e chegou ao patamar otimista em julho (52,7 pontos). Essa melhora na expectativa da produção deixa otimista a expectativa da compra de matéria-prima (51,4 pontos). Já as expectativas quanto as exportações (50 pontos) também aumentou e apresentou estabilidade em julho. Mesmo com a melhora no cenário, para realizar novos investimentos (36,5 pontos), os industriais ainda estão receosos e continuam no patamar pessimista.

Figura 4. Expectativas para os próximos seis meses

Expectativas	Noroeste			ERJ		
	mai/20	jun/20	jul/20	mai/20	jun/20	jul/20
 Demanda por Produtos	↓ 37.1	↓ 45.7	↑ 52.7	↓ 34.0	↓ 43.5	↑ 54.5
 Número de Empregados	↓ 36.4	↓ 44.3	↓ 45.9	↓ 37.7	↓ 41.0	↓ 48.9
 Compra de Matéria-Prima	↓ 34.8	↓ 42.1	↑ 51.4	↓ 34.1	↓ 40.7	↑ 53.0
 Exportação	↓ 25.0	-	■ 50.0	↓ 30.2	↓ 43.7	↓ 47.7
 Investimento	↓ 25.8	↓ 34.3	↓ 36.5	↓ 35.7	↓ 36.9	↓ 43.1

**METODOLOGIA:**

Período de coleta: 1º até 13º de julho;

A Sondagem Industrial é um levantamento de opinião empresarial, que tem como objetivo identificar as situações passadas e expectativas futuras da indústria. A Sondagem é realizada mensalmente desde setembro de 2010 pela Federação das Indústrias do Estado do Rio de Janeiro (FIRJAN) em parceria com Confederação Nacional da Indústria (CNI). Os indicadores variam no intervalo de 0 a 100, valores acima de 50 pontos indicam aumento/otimismo. Para a análise foi usada uma margem de erro de um ponto.

**EXPEDIENTE:** Federação das Indústrias do Estado do Rio de Janeiro (FIRJAN) - Av. Graça Aranha, 01 CEP: 20030-002 - Rio de Janeiro. Presidente: Eduardo Eugenio Gouvêa Vieira; Diretor Firjan IEL: João Paulo Alcântara Gomes; Gerente Geral de Competitividade: Luis Augusto Azevedo; Gerente de Estudos Econômicos: Jonathas Goulart; Equipe Técnica: Carolina Neder; Estagiária: Camila Rocha; Gerente Geral da Casa Firjan: Cristiane de Andrade Alves; Coordenadora de Pesquisas Institucionais: Joana Siqueira; Equipe Técnica: Isabela Knupp. Informações: [economia@firjan.com.br](mailto:economia@firjan.com.br)  
Visite nossa página: <http://www.firjan.com.br/publicacoes/publicacoes-de-economia/sondagem-economica-regional.htm>