

## Sondagem Industrial Regional - Caxias e região

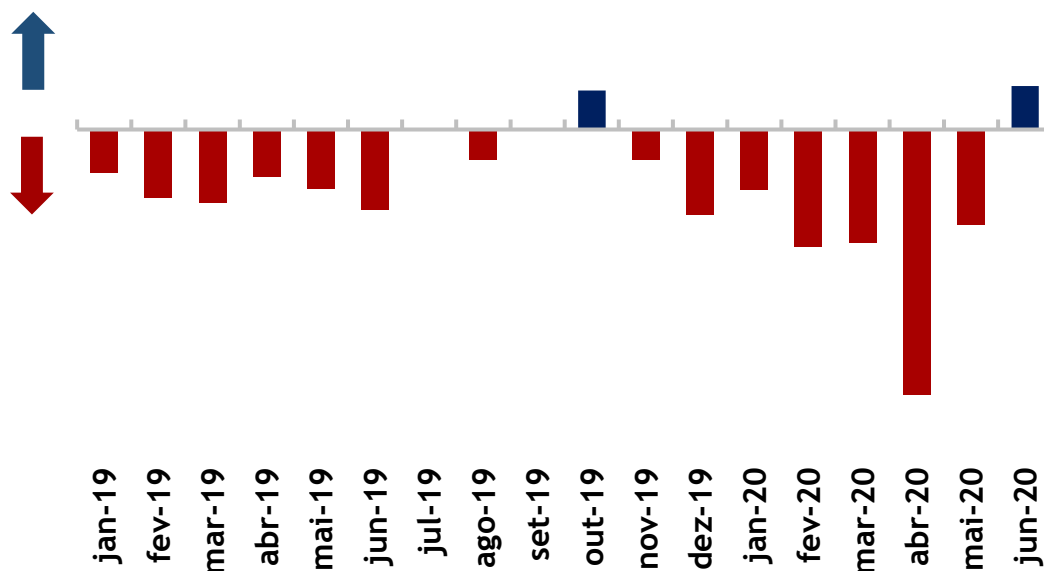
[www.firjan.com.br/publicacoes](http://www.firjan.com.br/publicacoes)

Sondagem Industrial Regional - 2º trimestre de 2020

### Indicador de produção com crescimento em junho

No segundo trimestre de 2020, o indicador de volume de produção industrial de Caxias e região apresentou grande recuo no mês de abril (20,7 pontos), auge do isolamento social, chegando ao seu menor patamar da série - Indicador abaixo de 50 pontos indica queda e acima indica aumento. Nos meses seguintes o índice apresentou grandes melhoras, chegando em junho a 54,8 pontos, acima da média histórica e a maior do estado para o mês. Paralelamente, para atender a demanda, os estoques de produtos finais de junho (40,5 pontos), ficou abaixo do planejado pelo empresário (44,3 pontos).

Figura 1. Evolução do Volume de Produção



Em linha com o movimento do indicador de produção, a Utilização da Capacidade Instalada de Caxias e região apresentou seu pior mês em abril (50%), com melhoras em junho (59%), mas ainda se encontra abaixo da sua média histórica de 63,2%.

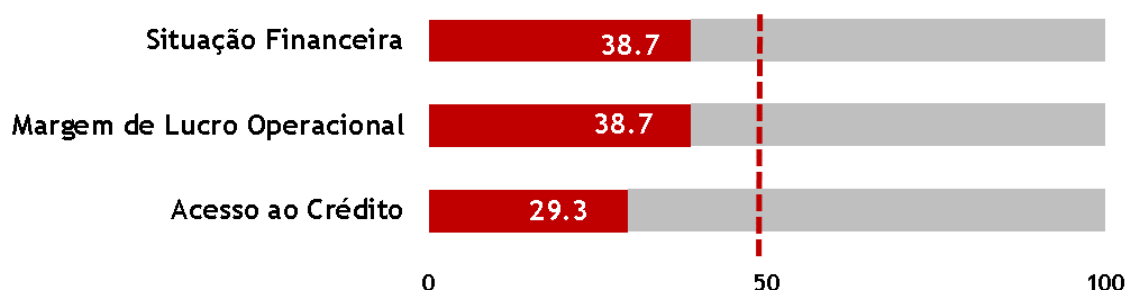
**Figura 2. Desempenho da Indústria**

	Caxias e Região			ERJ		
	abr/20	mai/20	jun/20	abr/20	mai/20	jun/20
<b>Nível de Atividade</b>						
Nível de Produção	20.7	39.5	54.8	25.8	39.9	47.5
Nº de Empregados	35.9	50.0	47.6	39.0	42.5	46.4
Utilização da Capacidade Instalada (%)	50.0	55.0	59.0	47.0	49.0	58.0
<b>Estoques</b>						
Planejado	31.3	35.0	44.3	44.6	44.8	43.0
Produtos Finais	39.1	40.0	40.5	43.1	41.5	41.7

### Situação financeira da região segue em dificuldade

Diante da instabilidade causada pela pandemia, os industriais de Caxias e região seguem insatisfeitos em relação à situação financeira de suas empresas (38,7 pontos) e sua margem de lucro (38,7 pontos). Nesse contexto, mesmo com a leve melhora na comparação com o trimestre anterior, os empresários apontaram dificuldade de acesso ao crédito (29,3 pontos).






**Figura 3. Situação Financeira - 2º Trimestre de 2020**



## Expectativa otimista de demanda por produto para os próximos meses

Em relação às expectativas para os próximos seis meses na região de Caxias que se encontrava pessimista, já começam a dar sinais de melhoras nos últimos meses. A expectativa de demanda por produtos industriais chegou a 58,3 pontos em julho, acima da sua média histórica (52,3 pontos). Esse movimento na expectativa da produção influenciou a expectativa da compra de matéria-prima (54,2 pontos) que também está otimista. Com a melhora das expectativas, os industriais avaliam melhor a possibilidade de novos investimentos em julho (42,5 pontos), que apesar de estar abaixo dos 50 pontos é o melhor resultado para o ano.

**Figura 4. Expectativas para os próximos seis meses**

Expectativas	Caxias e Região			ERJ		
	mai/20	jun/20	jul/20	mai/20	jun/20	jul/20
 Demanda por Produtos	↓ 32.6	↑ 52.8	↑ 58.3	↓ 34.0	↓ 43.5	↑ 54.5
 Número de Empregados	↓ 39.1	↓ 48.6	↓ 47.5	↓ 37.7	↓ 41.0	↓ 48.9
 Compra de Matéria-Prima	↓ 33.7	↓ 48.6	↑ 54.2	↓ 34.1	↓ 40.7	↑ 53.0
 Exportação	↓ 37.5	↑ 54.2	↓ 43.8	↓ 30.2	↓ 43.7	↓ 47.7
 Investimento	↓ 29.3	↓ 41.7	↓ 42.5	↓ 35.7	↓ 36.9	↓ 43.1

**METODOLOGIA:**

Período de coleta: 1º até 13º de julho;

A Sondagem Industrial é um levantamento de opinião empresarial, que tem como objetivo identificar as situações passadas e expectativas futuras da indústria. A Sondagem é realizada mensalmente desde setembro de 2010 pela Federação das Indústrias do Estado do Rio de Janeiro (FIRJAN) em parceria com Confederação Nacional da Indústria (CNI). Os indicadores variam no intervalo de 0 a 100, valores acima de 50 pontos indicam aumento/otimismo. Para a análise foi usada uma margem de erro de um ponto.

**EXPEDIENTE:** Federação das Indústrias do Estado do Rio de Janeiro (FIRJAN) - Av. Graça Aranha, 01 CEP: 20030-002 - Rio de Janeiro. Presidente: Eduardo Eugenio Gouvêa Vieira; Diretor Firjan IEL: João Paulo Alcântara Gomes; Gerente Geral de Competitividade: Luis Augusto Azevedo; Gerente de Estudos Econômicos: Jonathas Goulart; Equipe Técnica: Carolina Neder; Estagiária: Camila Rocha; Gerente Geral da Casa Firjan: Cristiane de Andrade Alves; Coordenadora de Pesquisas Institucionais: Joana Siqueira; Equipe Técnica: Isabela Knupp. Informações: [economia@firjan.com.br](mailto:economia@firjan.com.br)  
Visite nossa página: <http://www.firjan.com.br/publicacoes/publicacoes-de-economia/sondagem-economica-regional.htm>